



BUPATI PASURUAN  
PROVINSI JAWA TIMUR

PERATURAN BUPATI PASURUAN  
NOMOR 123 TAHUN 2023

TENTANG

RENCANA KERJA DINAS KESEHATAN  
KABUPATEN PASURUAN TAHUN 2024

DENGAN RAHMAT TUHAN YANG MAHA ESA

BUPATI PASURUAN,

Menimbang : a. bahwa untuk melaksanakan ketentuan dalam Pasal 142 ayat (1) Peraturan Menteri Dalam Negeri Nomor 86 Tahun 2017 tentang Tata Cara Perencanaan, Pengendalian dan Evaluasi Pembangunan Daerah, Tata Cara Evaluasi Rancangan Peraturan Daerah tentang Rencana Pembangunan Jangka Panjang Daerah dan Rencana Pembangunan Jangka Menengah Daerah, serta Tata Cara Perubahan Rencana Pembangunan Jangka Panjang Daerah, Rencana Pembangunan Jangka Menengah Daerah dan Rencana Kerja Pemerintah Daerah, maka Perangkat Daerah wajib menyusun Rencana Kerja Dinas Kesehatan sebagai pedoman Perangkat Daerah dalam menyusun RKA Perangkat Daerah;

b. bahwa berdasarkan pertimbangan sebagaimana dimaksud dalam huruf a, maka perlu menetapkan Peraturan Bupati tentang Rencana Kerja Dinas Kesehatan Kabupaten Pasuruan Tahun 2024;

Mengingat : 1. Pasal 18 ayat (6) Undang-Undang Dasar Negara Republik Indonesia Tahun 1945;

2. Undang-Undang Nomor 12 Tahun 1950 tentang Pemerintahan Daerah Kabupaten di Djawa Timur sebagaimana telah diubah dengan Undang-Undang Nomor 2 Tahun 1965 (Lembaran Negara Republik Indonesia Tahun 1965 Nomor 19, Tambahan Lembaran Negara Republik Indonesia Nomor 2730);

3. Undang-Undang Nomor 28 Tahun 1999 tentang Penyelenggaraan Negara yang Bersih dan Bebas dari Korupsi, Kolusi dan Nepotisme (Lembaran Negara Republik Indonesia Tahun 1999 Nomor 75, Tambahan Lembaran Negara Republik Indonesia Nomor 3851);

4. Undang-Undang Nomor 25 Tahun 2004 tentang Sistem Perencanaan Pembangunan Nasional (Lembaran Negara Republik Indonesia Tahun 2004 Nomor 164, Tambahan Lembaran Negara Republik Indonesia Nomor 4421);
5. Undang-Undang Nomor 17 Tahun 2007 tentang Rencana Pembangunan Jangka Panjang Nasional (RPJPN) Republik Indonesia Tahun 2005–2025 (Lembaran Negara Republik Indonesia Tahun 2007 Nomor 33, Tambahan Lembaran Negara Republik Indonesia Nomor 4700);
6. Undang-Undang Nomor 12 Tahun 2011 tentang Pembentukan Peraturan Perundang-undangan (Lembaran Negara Nomor 82 Tahun 2011, Tambahan Lembaran Negara Nomor 5234) sebagaimana telah diubah beberapa kali terakhir dengan Undang-Undang Nomor 13 Tahun 2022 tentang Perubahan Kedua atas Undang-Undang Nomor 12 Tahun 2011 tentang Pembentukan Peraturan Perundang-undangan (Lembaran Negara Republik Indonesia Nomor 143 Tahun 2022, Tambahan Lembaran Negara Nomor 6801);
7. Undang-Undang Nomor 23 Tahun 2014 tentang Pemerintahan Daerah (Lembaran Negara Nomor 244 Tahun 2014, Tambahan Lembaran Negara Nomor 5587), sebagaimana telah diubah beberapa kali terakhir dengan Undang-Undang Nomor 9 Tahun 2015 tentang Perubahan Kedua Atas Undang-Undang Nomor 23 Tahun 2014 tentang Pemerintahan Daerah (Lembaran Negara Republik Indonesia Tahun 2015 Nomor 24, Tambahan Lembaran Negara Republik Indonesia Nomor 5657);
8. Undang-Undang Nomor 1 Tahun 2022 tentang Hubungan Keuangan antara Pemerintah Pusat dan Daerah (Lembaran Negara Republik Indonesia Tahun 2022 Nomor 4, Tambahan Lembaran Negara Republik Indonesia Nomor 6757);
9. Peraturan Pemerintah Nomor 8 Tahun 2008 tentang Tahapan, Tata Cara Penyusunan, Pengendalian dan Evaluasi Pelaksanaan Rencana Pembangunan Daerah (Lembaran Negara Republik Indonesia Tahun 2008 Nomor 21, Tambahan Lembaran Negara Republik Indonesia Nomor 4817);
10. Peraturan Pemerintah Nomor 18 Tahun 2016 tentang Perangkat Daerah (Lembaran Negara Tahun 2016 Nomor 114, Tambahan Lembaran Negara Nomor 5887) sebagaimana telah diubah dengan Peraturan Pemerintah Nomor 72 Tahun 2019 (Lembaran Negara Tahun 2019 Nomor 187, Tambahan Lembaran Negara Nomor 6402);

11. Peraturan Pemerintah Nomor 12 Tahun 2017 tentang Pembinaan dan Pengawasan Penyelenggaraan Pemerintahan Daerah (Lembaran Negara Tahun 2017 Nomor 73, Tambahan Lembaran Negara Nomor 6041);
12. Peraturan Pemerintah Nomor 12 Tahun 2019 tentang Pengelolaan Keuangan Daerah (Lembaran Negara Republik Indonesia Tahun 2019 Nomor 140, Tambahan Lembaran Negara Republik Indonesia Nomor 4578);
13. Peraturan Presiden Nomor 87 Tahun 2014 tentang Peraturan Pelaksanaan Undang-Undang Nomor 12 Tahun 2011 tentang Pembentukan Peraturan Perundang-undangan (Lembaran Negara Republik Indonesia Tahun 2014 Nomor 1990) sebagaimana telah diubah dengan Peraturan Presiden Nomor 76 Tahun 2021 tentang Perubahan atas Peraturan Presiden Nomor 87 Tahun 2014 tentang Peraturan Pelaksanaan Undang-Undang Nomor 12 Tahun 2011 tentang Pembentukan Peraturan Perundang-undangan (Lembaran Negara Republik Indonesia Tahun 2021 Nomor 186);
14. Peraturan Menteri Dalam Negeri Nomor 15 Tahun 2008 tentang Pedoman Umum Pelaksanaan Pengarusutamaan Gender di Daerah (Berita Negara Republik Indonesia Tahun 2008 Nomor 157) sebagaimana telah diubah dengan Peraturan Menteri Dalam Negeri Nomor 67 Tahun 2011 tentang Perubahan atas (Berita Negara Republik Indonesia Tahun 2011 Nomor 927);
15. Peraturan Menteri Dalam Negeri Nomor 80 Tahun 2015 tentang Pembentukan Produk Hukum Daerah (Berita Negara Republik Indonesia Tahun 2015 Nomor 2036) sebagaimana telah diubah dengan Peraturan Menteri Dalam Negeri Nomor 120 Tahun 2018 (Berita Negara Republik Indonesia Tahun 2018 Nomor 157);
16. Peraturan Menteri Dalam Negeri Nomor 86 Tahun 2017 tentang Tata Cara Perencanaan, Pengendalian dan Evaluasi Pembangunan Daerah, Tata Cara Evaluasi Rancangan Peraturan Daerah tentang Rencana Pembangunan Jangka Panjang Daerah dan Rencana Pembangunan Jangka Menengah Daerah, serta Tata Cara Perubahan Rencana Pembangunan Jangka Panjang Daerah, Rencana Pembangunan Jangka Menengah Daerah dan Rencana Kerja Pemerintah Daerah (Berita Negara Republik Indonesia Tahun 2017 Nomor 1312);
17. Peraturan Menteri Dalam Negeri Nomor 90 Tahun 2019 tentang Klasifikasi, Kodifikasi, Dan Nomenklatur Perencanaan Pembangunan Dan Keuangan Daerah (Berita Negara Republik Indonesia Tahun 2019 Nomor 1447);

18. Peraturan Menteri Dalam Negeri Nomor 77 Tahun 2020 tentang Pedoman Teknis Pengelolaan Keuangan Daerah (Berita Negara Republik Indonesia Tahun 2020 Nomor 1781);
19. Keputusan Menteri Dalam Negeri Nomor 050-5889 Tahun 2021 tentang Hasil Verifikasi, Validasi dan Inventarisasi Pemuktahiran Klasifikasi, Kodefikasi dan Nomenklatur Perencanaan Pembangunan dan Keuangan Daerah sebagaimana telah diubah dengan Keputusan Menteri Dalam Negeri Nomor 900.1.15.5-1317 Tahun 2023;
20. Peraturan Gubernur Jawa Timur Nomor 41 Tahun 2023 tentang Rencana Kerja Pemerintah Daerah Provinsi Jawa Timur Tahun 2024 (Berita Daerah Provinsi Jawa Timur Tahun 2023 Nomor 41 Seri E);
21. Peraturan Daerah Kabupaten Pasuruan Nomor 2 Tahun 2008 tentang Rencana Pembangunan Jangka Panjang Daerah Kabupaten Pasuruan Tahun 2005-2025 (Lembaran Daerah Kabupaten Pasuruan Tahun 2008 Nomor 02, Tambahan Lembaran Daerah Kabupaten Pasuruan Nomor 204);
22. Peraturan Daerah Kabupaten Pasuruan Nomor 16 Tahun 2016 tentang Pembentukan dan Susunan Perangkat Daerah (Lembaran Daerah Kabupaten Pasuruan Tahun 2016 Nomor 10, Tambahan Lembaran Daerah Nomor 290) sebagaimana telah diubah beberapa kali terakhir dengan Peraturan Daerah Kabupaten Pasuruan Nomor 8 Tahun 2021 (Lembaran Daerah Kabupaten Pasuruan Tahun 2021 Nomor 8, Tambahan Lembaran Daerah Nomor 336);
23. Peraturan Bupati Pasuruan Nomor 12 Tahun 2023 tentang Rencana Pembangunan Daerah Kabupaten Pasuruan Tahun 2024-2026 (Berita Daerah Kabupaten Pasuruan Nomor 12);
24. Peraturan Bupati Pasuruan Nomor 112 Tahun 2023 tentang Rencana Kerja Pemerintah Daerah Kabupaten Pasuruan Tahun 2024 (Berita Daerah Kabupaten Pasuruan Tahun 2022 Nomor 112).

**MEMUTUSKAN :**

**Menetapkan : PERATURAN BUPATI TENTANG RENCANA KERJA DINAS KESEHATAN KABUPATEN PASURUAN TAHUN 2024**

**Pasal 1**

Dalam Peraturan Bupati ini yang dimaksud dengan:

1. Daerah adalah Kabupaten Pasuruan.
2. Pemerintah Daerah adalah Pemerintah Kabupaten Pasuruan.



3. Bupati adalah Bupati Pasuruan.
4. Rencana Kerja Pemerintah Daerah yang selanjutnya disingkat RKPD adalah dokumen perencanaan daerah untuk periode 1 (satu) tahun.
5. Rencana Strategis Perangkat Daerah yang selanjutnya disingkat Renstra Perangkat Daerah adalah dokumen perencanaan Perangkat Daerah untuk periode 5 (lima) tahun.
6. Rencana Kerja Dinas Kesehatan yang selanjutnya disingkat Renja Dinas Kesehatan adalah dokumen perencanaan Dinas Kesehatan untuk periode 1 (satu) tahun.
7. Rencana Kerja dan Anggaran Dinas Kesehatan yang selanjutnya disingkat RKA Dinas Kesehatan adalah dokumen perencanaan dan penganggaran yang berisi rencana pendapatan, rencana belanja program dan kegiatan Dinas Kesehatan serta rencana pembiayaan sebagai dasar penyusunan APBD.

## Pasal 2

Renja Dinas Kesehatan Tahun 2024 merupakan dokumen perencanaan Dinas Kesehatan Kabupaten Pasuruan untuk jangka waktu 1 (satu) tahun.

## Pasal 3

Renja Dinas Kesehatan Kabupaten Pasuruan Tahun 2024 berpedoman pada Renstra Dinas Kesehatan dan hasil evaluasi Renja Dinas Kesehatan tahun lalu.

## Pasal 4

- (1) Renja Dinas Kesehatan Tahun 2024 disusun dengan sistematika penyusunan sebagai berikut :

BAB I : PENDAHULUAN,

BAB II : HASIL EVALUASI RENJA PERANGKAT DAERAH TAHUN LALU,

BAB III : TUJUAN DAN SASARAN PERANGKAT DAERAH,

BAB IV : RENCANA KERJA DAN PENDANAAN PERANGKAT DAERAH,

BAB V : PENUTUP.

- (2) Renja Dinas Kesehatan Tahun 2024 sebagaimana dimaksud pada ayat (1) tercantum dalam Lampiran yang merupakan bagian yang tidak terpisahkan dari Peraturan Bupati ini.

## Pasal 5


Renja Dinas Kesehatan Tahun 2024 sebagaimana dimaksud dalam Pasal 4 menjadi pedoman bagi Dinas Kesehatan dalam menyusun RKA Dinas Kesehatan.

Pasal 6

Peraturan Bupati ini mulai berlaku pada tanggal diundangkan.

Agar setiap orang mengetahuinya, memerintahkan pengundangan Peraturan Bupati ini dengan penempatannya dalam Berita Daerah Kabupaten Pasuruan.


Ditetapkan di Pasuruan  
pada tanggal 2 - 8 - 2023  
BUPATI PASURUAN,



M. IRSYAD YUSUF

Diundangkan di Pasuruan  
pada tanggal 2 - 8 - 2023

SEKRETARIS DAERAH  
KABUPATEN PASURUAN,



YUDHA TRIWIDYA SASONGKO  
BERITA DAERAH KABUPATEN PASURUAN TAHUN 2023 NOMOR 123



KEMENTERIAN  
KESEHATAN  
REPUBLIK  
INDONESIA

# **RENJA**

## **Rencana Kerja**

### **TAHUN 2024**



**Dinas Kesehatan**  
**Kabupaten Pasuruan**

**Jalan Raya Raci Km 15 Bangil-Pasuruan**

## **KATA PENGANTAR**

Dengan memanjatkan Puji syukur kehadirat Allah SWT, yang telah melimpahkan rahmat dan karunia-Nya sehingga penyusunan Rencana Kerja (RENJA) Pemerintah Daerah Dinas Kesehatan Kabupaten Pasuruan Tahun 2024 dapat diselesaikan dengan baik.

Dalam penyusunannya, Rencana Kerja ini mengacu pada Renstra Dinas Kesehatan Kabupaten Pasuruan Tahun 2024 - 2026 dan juga mempertimbangkan hasil-hasil Musrenbang yang telah dilaksanakan. Dokumen Rencana Kerja Dinas Kesehatan Tahun 2024 merupakan bagian dari dokumen perencanaan untuk pelaksanaan kegiatan dalam rangka mencapai tujuan dan sasaran yang telah ditetapkan Dinas Kesehatan untuk satu tahun mendatang (tahun 2024) melalui pelaksanaan program dan kegiatan di bidang kesehatan dan menjadi pedoman seluruh personil Dinas Kesehatan Kabupaten Pasuruan.

Pada akhirnya kami sampaikan terima kasih kepada semua pihak yang telah membantu dalam penyusunan dokumen Rencana Kerja Dinas Kesehatan Kabupaten Pasuruan Tahun 2024 ini. Semoga Allah SWT senantiasa memberi petunjuk kepada kita semua dalam melaksanakan pembangunan kesehatan di Kabupaten Pasuruan dan memberikan manfaat untuk masyarakat Kabupaten Pasuruan.

## DAFTAR ISI

### KATA PENGANTAR

### DAFTAR ISI

#### BAB I : PENDAHULUAN

Latar Belakang .....	1
Landasan Hukum .....	3
Maksud dan Tujuan .....	5
Sistematika Penulisan.....	5

#### BAB II : EVALUASI PELAKSANAAN RENJA PERANGKAT DAERAH TAHUN LALU

2.1 Evaluasi Pelaksanaan Renja Dinas Kesehatan Tahun Lalu dan Capaian Renstra Dinas Kesehatan .....	6
2.2 Analisis Kinerja Pelayanan Dinas Kesehatan .....	81
2.3 Isu-isu Penting Penyelenggaraan Tugas dan Fungsi Dinas Kesehatan .....	87
2.4 Review terhadap Rancangan Awal RKPD .....	90
2.5 Penelaahan Usulan Program dan Kegiatan Masyarakat ...	117

#### BAB III : TUJUAN DAN SASARAN PERANGKAT DAERAH

3.1 Telaahan terhadap Kebijakan Nasional .....	123
3.2 Tujuan dan sasaran Renja Dinas Kesehata.....	124
3.3 Program dan Kegiatan .....	126

#### BAB IV : RENCANA KERJA DAN PENDANAAN PERANGKAT DAERAH .

131

#### BAB V : PENUTUP .....

240

LAMPIRAN : PERATURAN BUPATI PASURUAN  
NOMOR : TAHUN 2023  
TANGGAL : 2023

---

RENCANA KERJA  
DINAS KESEHATAN  
KABUPATEN PASURUAN TAHUN 2024

**BAB I**  
**PENDAHULUAN**

**1.1 Latar Belakang**

Perencanaan Pembangunan Daerah merupakan suatu proses yang digunakan untuk menentukan kebijakan masa depan, melalui urusan pilihan yang melibatkan berbagai unsur pemangku kepentingan guna pemanfaatan dan pengalokasian sumber daya yang ada dalam jangka waktu tertentu di daerah. Perencanaan Pembangunan Daerah juga bertujuan untuk mewujudkan Pembangunan Daerah dalam rangka peningkatan dan pemerataan pendapatan masyarakat, kesempatan kerja, lapangan kerja, lapangan berusaha, meningkatkan akses dan kualitas pelayanan public dan daya saing daerah.

Perencanaan Pembangunan Daerah dilakukan terhadap rencana pembangunan daerah dan rencana perngakat daerah. Rencana Pembangunan Daerah yang dimaksud adalah RPJPD (Rencana Pembangunan Jangka Panjang Daerah), RPJMD (Rencana Pembangunan Jangka Menengah Daerah) dan RKPD (Rencana Kerja Pemerintah Daerah). Sedangkan Rencana Kerja Perangkat Daerah yang dimaksud adalah Renstra Perangkat Daerah dan Renja Perangkat Daerah.

Penyusunan Rencana Kerja Perangkat Daerah tahun 2024 berdasarkan instruksi Menteri Dalam Negeri Nomor 52 Tahun 2022 tentang Penyusunan Dokumen Perencanaan Pembangunan Daerah Bagi Daerah Masa Jabatan Kepala Daerah Berakhir Pada Tahun 2023 dan Daerah Otonomi Baru Menteri Dalam Negeri. Bagi Kabupaten/Kota yang masa jabatan bupati/wali kota berakhir tahun 2023, penyusunan RKPD Kabupaten/Kota Tahun 2024 dan Renja Perangkat Daerah Kabupaten/Kota tahun 2024 mengacu pada Rencana Pembangunan Daerah Kabupaten/Kota tahun 2024-2026 dan Renstra Perangkat Daerah Kabupaten/Kota tahun 2024-2026.

RKPD tahun 2024 merupakan penjabaran dari RPD yang memuat rancangan kerangka ekonomi daerah, prioritas pembangunan daerah, serta rencana kerja dan pendanaan untuk jangka waktu 1 (satu) tahun yang disusun dengan berpedoman pada RKPD badan program strategis nasional yang ditetapkan oleh pemerintah pusat.

Dalam rangka penyusunan Renstra (Rencan Strategis) dan Renja (Rencana Kerja) Perangkat Daerah melakukan koordinasi, sinergi dan harmonisasi dengan BAPPELITBANGDA (Badan Perencanaan Pembangunan, Penelitian dan Pengembangan Daerah) dan pemangku kepentingan. Sesuai Permendagri nomor 86 tahun 2017 tentang Tata cara perencanaan, pengendalian dan evaluasi pembangunan daerah, Tata cara evaluasi rancangan peraturan daerah tentang RPJMD, serta Tata cara perubahan RPJPD, RPJMD dan RKPD bahwa Renstra Perangkat Daerah memuat tujuan, sasaran, program dan

kegiatan pembangunan dalam rangka pelaksanaan Urusan Pemerintahan wajib dan atau Urusan Pemerintahan Pilihan sesuai dengan tugas dan fungsi setiap Perangkat Daerah, yang disusun berpedoman kepada RPJMD dan bersifat indikatif. Sedangkan Renja Perangkat Daerah memuat program, kegiatan, lokasi dan kelompok sasaran yang disertai indikator kinerja dan pendanaan sesuai dengan tugas dan fungsi setiap Perangkat Daerah. Yang disusun berpedoman kepada Renstra Perangkat Daerah dan RKPD.

Dinas Kesehatan merupakan bagian perangkat daerah yang bertanggung jawab terhadap masalah kesehatan yang berada dibawah Pemerintahan Daerah. Kesehatan merupakan salah satu sektor utama yang berkaitan dengan isu strategis dan masalah mendesak yang harus diprioritaskan dalam pembangunan di Kabupaten Pasuruan, karena menyangkut hak dasar masyarakat yang harus dipenuhi, dalam upaya memenuhi sasaran yang harus di emban yaitu meningkatkan derajat Kesehatan masyarakat. Urusan Kesehatan ini dilaksanakan oleh 1 (satu) satuan kerja yaitu Dinas Kesehatan yang didalamnya meliputi 2 (dua) Unit Organisasi Bersifat Khusus (UOBK RSUD Bangil dan UOBK RSUD Grati), 33 (tiga puluh tiga) Unit organisasi bersifat fungsional ( 33 UOBF Puskesmas) dan 1 (satu) Unit Pelaksana terpadu Daerah Laboratorium Kesehatan Daerah (Labkesda).

Sebagai perangkat daerah, Dinas Kesehatan Kabupaten Pasuruan harus menjalankan setiap kebijakan manajemen daerah. Sedangkan sebagai organisasi adalah keharusan bagi Dinas Kesehatan untuk menetapkan mekanisme yang mampu menilai keberhasilan penyelenggaraan pemerintahan. Sebelum pelaksanaan program kegiatannya, Dinas Kesehatan harus mampu membuat Rencana Kerja yang merupakan dokumen perencanaan satuan kerja untuk satu tahun kedepan, yang didalamnya mengacu pada Rencana Strategis yang telah ditetapkan pada periode lima tahunan.

Dalam rencana kerja mempunyai muatan berupa program dan kegiatan, lokasi kegiatan, indikator kinerja, kelompok sasaran dan perkiraan kebutuhan dana untuk tahun berikutnya. Indikaor kinerja memuat ukuran spesifik secara kuantitatif dan kualitatif hasil yang akan dicapai dari program. Untuk menetapkan suatu indikator atas setiap sasaran yang disepakati dengan legislatif lengkap atas target yang harus dicapai setiap tahun. Indikator ini bersifat indikator kinerja outcome (hasil).

Pada saat yang bersamaan, pemerintah Kabupaten Pasuruan mewajibkan satuan kerja dibawah kendali untuk mendukung capaian sasaran dengan cara menetapkan indikator input, output dan outcome sesuai dengan karakteristik dan tupoksi satuan kerja yang bersangkutan. Indikator kinerja input yang digunakan adalah dana dengan satuan rupiah, sedangkan indikator output yang digunakan bervariasi tergantung pada jenis sasaran yang ditetapkan seperti orang, unit, paket, kelompok, dokumen ataupun frekuensi.

Seperti juga pada indikator output, indikator kerja outcome yang digunakan juga bervariasi tergantung pada sasaran yang ingin dicapai. Namun demikian terdapat suatu kesamaan yang merumuskan indikator kinerja outcome maupun output, yaitu indikator tersebut menggambarkan sejauhmana Dinas Kesehatan Kabupaten Pasuruan melaksanakan fungsinya.

## 1.2 Landasan Hukum

Dalam penyusunan Rencana Kerja Dinas Kesehatan Kabupaten Pasuruan di landasi oleh beberapa payung hukum sebagai berikut:

- 1.2.1 Landasan idiil Pancasila;
- 1.2.2 Landasan konstitusional UUD 1945;
- 1.2.3 Landasan operasional;
  - 1.2.3.1 Undang – undang No. 17 tahun 2003 tentang Keuangan Negara (Lembaran Negara Republik Indonesia tahun 2003 No. 47, Tambahan Lembaran Negara Republik Indonesia No. 4286);
  - 1.2.3.2 Undang - undang Nomor 25 Tahun 2004 tentang Sistem Perencanaan Pembangunan Nasional (Lembaran Negara Republik Indonesia Tahun 2004 No. 104, Tambahan Negara Republik Indonesia No. 4421);
  - 1.2.3.3 Undang – undang Nomor 33 Tahun 2004 tentang Perimbangan Keuangan antara Pemerintah Pusat dan Pemerintah Daerah (Lembaran Negara Republik Indonesia Tahun 2004 Nomor 126; Tambahan Lembaran Negara Republik Indonesia Nomor 4438);
  - 1.2.3.4 Undang – undang No. 17 Tahun 2007 tentang Rencana Pembangunan Jangka Panjang Nasional Tahun 2005 – 2025 (Lembaran Negara Republik Indonesia Tahun 2007 No. 33 Tambahan Lembaran Negara Republik Indonesia No. 4700)
  - 1.2.3.5 Undang – undang Nomor 26 Tahun 2007 tentang Penataan Ruang (Lembaran Negara Republik Indonesia Tahun 2004 No. 68, Tambahan Lembaran Negara Republik Indonesia No. 4725);
  - 1.2.3.6 Undang - Undang Nomor 39 Tahun 2008 tentang Kementerian Negara (Lembaran Negara Republik Indonesia Tahun 2008 Nomor 166, Tambahan Lembaran Negara Republik Indonesia Nomor 4916);
  - 1.2.3.7 Undang - Undang Nomor 23 Tahun 2014 tentang Pemerintahan Daerah (Lembaran Negara Republik Indonesia Tahun 2014 Nomor 244, Tambahan Lembaran Negara Republik Indonesia Nomor 5587) sebagaimana telah beberapa kali diubah, terakhir dengan Undang-Undang Nomor 9 Tahun 2015 tentang Perubahan Kedua atas Undang - Undang Nomor 23 Tahun 2014 tentang Pemerintahan Daerah (Lembaran Negara Republik Indonesia Tahun 2015 Nomor 58, Tambahan Lembaran Negara Republik Indonesia Nomor 5679);
  - 1.2.3.8 Peraturan Pemerintah Nomor 56 Tahun 2001 tentang Pelaporan Penyelenggaraan Pemerintah Daerah, Tambahan Lembaran Negara Republik Indonesia No. 4124;
  - 1.2.3.9 Peraturan Pemerintah Nomor 21 Tahun 2004 tentang Penyusunan Rencana Kerja dan Anggaran Kementerian Negara/Lembaga;
  - 1.2.3.10 Peraturan Pemerintah Nomor 58 Tahun 2005 tentang pengelolaan Keuangan Daerah (Lembaran Negara Republik Indonesia Tahun 2005 No. 140, Tambahan Lembaran Negara Republik Indonesia No. 4578)
  - 1.2.3.11 Peraturan Pemerintah Nomor 40 Tahun 2006 tentang Tata Cara Penyusunan Rencana Pembangunan Nasional (Lembaran



- Negara Republik Indonesia Tahun 2006 No. 97, Tambahan Lembaran Negara Republik Indonesia No. 4664);
- 1.2.3.12 Peraturan Pemerintah Nomor 38 Tahun 2007 tentang Pembagian Urusan Pemerintah Antara Pemerintah, Pemerintah Provinsi dan Pemerintah Kabupaten/Kota ( Lembaran Negara Republik Indonesia Tahun 2005 No. 82, Tambahan Lembaran Negara Republik Indonesia No. 4737);
  - 1.2.3.13 Peraturan Pemerintah Nomor 6 Tahun 2008 tentang Pedoman Evaluasi Penyelenggaraan Pemerintahan Daerah;
  - 1.2.3.14 Peraturan Pemerintah Nomor 7 Tahun 2008 tentang Dekonsentrasi dan Tugas Pembantuan;
  - 1.2.3.15 Peraturan Pemerintah Nomor 18 Tahun 2016 tentang Perangkat Daerah;
  - 1.2.3.16 Instruksi Presiden Nomor 9 Tahun 2000 tentang Pengarustamaan Gender dalam pembangunann Nasional;
  - 1.2.3.17 Peraturan Menteri Dalam Negeri Nomor 59 Tahun 2007 tentang Perubahan Permendagri Nomor 13 Tahun 2006 tentang Pedoman Pengelolaan Keuangan Daerah;
  - 1.2.3.18 Peraturan Menteri Dalam Negeri nomor 67 tahun 2011 tentang Perubahan atas Peraturan Menteri dalam negeri Nomor 15 tahun 2008 tentang pedoman umum Pengarustamaan Gender di daerah;
  - 1.2.3.19 Peraturan Menteri Dalam Negeri nomor 86 tahun 2017 tentang Tata cara perencanaan, pengendalian dan evaluasi pembangunan daerah, Tata cara evaluasi rancangan peraturan daerah tentang Rencana Pembangunan Jangka Menengah Daerah, serta Tata cara perubahan Rencana Pembangunan Jangka Panjang Daerah, Rencana Pembangunan Jangka Menengah Daerah dan Rencana Kerja Pemerintah Daerah;
  - 1.2.3.20 Peraturan Menteri Dalam Negeri nomor 90 tahun 2019 tentang Klasifikasi, Kodefikasi dan Nomenklatur Perencanaan Pembangunan dan Keuangan Daerah;
  - 1.2.3.21 Instruksi Menteri Dalam Negeri No. 52 Tahun 2022 Tentang Penyusunan Dokumen Perencanaan Pembangunan Daerah Bagi Daerah Dengan Masa Jabatan Kepala Daerah Berakhir Pada Tahun 2023 Dan Daerah Otonom Baru Menteri Dalam Negeri
  - 1.2.3.22 Peraturan Daerah Kabupaten Pasuruan Nomor 1 Tahun 2019 tentang Rencana Pembangunan Jangka Menengah Daerah (RPJMD) Kabupaten Pasuruan Tahun 2018 - 2023;
  - 1.2.3.23 Peraturan Bupati Pasuruan Nomor 05 Tahun 2018 tentang Kedudukan, Susunan Organisasi, Tugas dan Fungsi Serta Tata Kerja Dinas Kesehatan Kabupaten Pasuruan;
  - 1.2.3.24 Peraturan Bupati Pasuruan Nomor 32 Tahun 2019 tentang Rencana Strategis Dinas Kesehatan Kabupaten Pasuruan Tahun 2018-2023.
  - 1.2.3.25 Peraturan Bupati Kabupaten Pasuruan No. 12 Tahun 2023 tentang Rencana Pembangunan Daerah (RPD) TA. 2024-2026.

### 1.3 Maksud dan Tujuan

#### 1.3.1 Maksud penyusunan Renja tahun 2024

- 1.3.1.1 Menjabarkan arahan umum Rencana Strategis Dinas Kesehatan Kabupaten Pasuruan di kaitkan dengan hasil kajian mengenai isu strategis yang diperkirakan akan berdampak terhadap penyelenggaraan pemerintahan dan pembangunan kesehatan.
- 1.3.1.2 Mengidentifikasi kebutuhan masyarakat dan merumuskannya menjadi prioritas pembangunan kesehatan.
- 1.3.1.3 Mengidentifikasi perkiraan ketersediaan sumberdaya dan dana yang akan di jadikan salah satu kekuatan pembangunan kesehatan.
- 1.3.1.4 Memberikan arah dan sekaligus tolok ukur keberhasilan pembangunan Kesehatan

#### 1.3.2 Tujuan:

- 1.3.2.1 Menjamin komitmen terhadap kesepakatan program dan kegiatan yang sudah dibahas secara partisipatif antar bidang di lingkungan Dinas Kesehatan.
- 1.3.2.2 Memperkuat landasan penentuan program dan kegiatan secara kronologis dan berkelanjutan.
- 1.3.2.3 Mewujudkan efisiensi dan efektivitas dalam perencanaan alokasi sumber daya dalam pembangunan kesehatan.

### 1.4 Sistematika Penulisan

Penyusunan Rencan Kerja Dinas Kesehatan Pasuruan mengikuti sistematika penulisan sebagai berikut ;

#### BAB I : PENDAHULUAN

Pada bab ini dijelaskan mengenai gambaran umu penyusunan rancangan Renja Perangkat Daerah agar substansi pada bab-bab berikutnya dapat dipahami dengan baik, di awali dengan Latar Belakang, Landasan Hukum, maksud dan tujuan, Sistematika Penullisan

#### BAB II : HASIL EVALUASI PELAKSANAAN RENJA PERANGKAT DAERAH TAHUN LALU

- 2.1 Evaluasi Pelaksanaan Renja PD Tahun Lalu dan Capai Renstra PD
- 2.2 Analisis Kinerja Pelayanan Perangkat Daerah
- 2.3 Isu-isu Penting Penyelenggaraan Tugas dan Fungsi Perangkat Daerah.
- 2.4 Review terhadap Rancangan Awal RKPD
- 2.5 Penelaahan Usulan Program dan Kegiatan Masyarakat

#### BAB III : TUJUAN DAN SASARAN PERANGKAT DAERAH

- 3.1 Telaahan terhadap kebijakan Nasional
- 3.2 Tujuan dan Sasaran Renja Perangkat Daerah
- 3.3 Program dan Kegiatan

#### BAB IV : RENCANA KERJA DAN PENDANAAN PERANGKAT DAERAH

#### BAB V : PENUTUP

## **BAB II**

### **EVALUASI PELAKSANAAN RENJA DINAS KESEHATAN TAHUN LALU**

#### **2.1 Evaluasi Pelaksanaan Renja Dinas Kesehatan Tahun Lalu dan Capaian Renstra Dinas Kesehatan**

Dinas Kesehatan Kabupaten Pasuruan telah memperlihatkan pencapaian kinerja yang sangat signifikan atas sasaran-sasaran strategiknya. Hal ini secara nyata dapat ditunjukkan melalui pencapaian sasaran strategik yang berada dalam ruang lingkup sesuai tugas pokoknya, yaitu membantu Kepala Daerah dalam penyelenggaraan urusan pemerintahan di bidang Kesehatan.

Lebih jauh lagi jika dipandang dari perspektif Pemerintah Kabupaten Pasuruan secara keseluruhan, maka hasil capaian kinerja Dinas Kesehatan Kabupaten Pasuruan selama tahun 2022 akan menjadi sangat berarti dalam memberikan kontribusi bagi pencapaian sasaran strategik Pemerintah Kabupaten Pasuruan sebagaimana yang diamanatkan dalam Rencana Strategis Kabupaten Pasuruan Tahun 2024-2026.

Meskipun demikian, hasil pencapaian tersebut akan menjadi lebih bermakna apabila dapat digunakan sebagai masukan - masukan dalam proses pengambilan keputusan guna meningkatkan kinerjanya di masa - masa mendatang, khususnya terhadap target - target kinerja yang ingin dicapai dalam Rencana Kinerja.

Tabel Rekapitulasi Evaluasi Hasil Pelaksanaan Renja Dinas Kesehatan dan Pencapaian Renstra Dinas Kesehatan Kabupaten Pasuruan Tahun 2022 dapat dilihat pada Tabel dibawah ini.

**TABEL 2.1 (T-C. 29)**  
**Rekapitulasi Evaluasi Hasil Pelaksanaan Renja Perangkat Daerah dan**  
**Pencapaian Renstra Perangkat Daerah s/d Tahun 2022**  
**Kabupaten Pasuruan**

Kode	Urusan/Bidang Urusan Pemerintahan Daerah dan Program/ Kegiatan/ Sub Kegiatan	Indikator Kinerja Program / Kegiatan / Sub Kegiatan	Target Kinerja Capaian Program / Kegiatan / Sub Kegiatan (Renstra PD) Akhir Periode (2023)	Realisasi Target Kinerja Hasil Program, Keluaran Kegiatan dan Subkegiatan s/d tahun 2021	Target dan Realisasi Kinerja Program dan Kegiatan Tahun 2022			Target Program, Kegiatan dan Sub Kegiatan (Renja Tahun n-1 2023)	Perkiraan Realisasi Capaian Target Renstra PD s/d Tahun Berjalan (2023)	
					Target Perangkat Daerah Tahun n-2 (2022)	Realisasi Perangkat Daerah Tahun n-2 (2022)	Tingkat Realisasi (%)		Realisasi Capaian Program dan Kegiatan s/d tahun n-1 (2023)	Tingkat Capaian Realisasi Target Renstra (%)
1	2	3	4	5	6	7	8=(7/6)	9	10=(5+7+9)	11=(10/4)
	<b>DINAS KESEHATAN Tahun 2019-2020</b>									
	<b>PROGRAM PELAYANAN ADMINISTRASI PERKANTORAN</b>	Persentase pemenuhan layanan kantor	100	160						
	Penyediaan Jasa Komunikasi, Sumber Daya Air dan Listrik	Jumlah pembayaran listrik / air / telepon	92	92						
	Penyediaan Alat Tulis Kantor	Jumlah pembelian ATK	13	13						
	Penyediaan Barang Cetak dan Penggandaan	Jumlah pembelian barang cetak dan penggandaan	2	2						
	Penyediaan Peralatan dan Perlengkapan Kantor	jumlah pembelian peralatan kantor	2	2						

Kode	Urusan/Bidang Urusan Pemerintahan Daerah dan Program/ Kegiatan/ Sub Kegiatan	Indikator Kinerja Program / Kegiatan / Sub Kegiatan	Target Kinerja Capaian Program / Kegiatan / Sub Kegiatan (Renstra PD) Akhir Periode (2023)	Realisasi Target Kinerja Hasil Program, Keluaran Kegiatan dan Subkegiatan s/d tahun 2021	Target dan Realisasi Kinerja Program dan Kegiatan Tahun 2022			Target Program, Kegiatan dan Sub Kegiatan (Renja Tahun n-1 2023)	Perkiraan Realisasi Capaian Target Renstra PD s/d Tahun Berjalan (2023)	
					Target Perangkat Daerah Tahun n-2 (2022)	Realisasi Perangkat Daerah Tahun n-2 (2022)	Tingkat Realisasi (%)		Realisasi Capaian Program dan Kegiatan s/d tahun n-1 (2023)	Tingkat Capaian Realisasi Target Renstra (%)
1	2	3	4	5	6	7	8=(7/6)	9	10=(5+7+9)	11=(10/4)
	Penyediaan Peralatan Rumah Tangga	jumlah pembelian peralatan rumah tangga	2	2						
	Penyediaan Makanan dan Minuman	Jumlah kegiatan rapat dan tamu	13	13						
	Rapat-rapat Kordinasi dan Konsultasi Ke Luar Daerah	Jumlah perjalanan dinas ke luar daerah	24	24						
	Penyediaan Jasa Perkantoran	Honor tenaga kontrak/THL	24	24						
	Penyusunan Laporan Kinerja Dan Keuangan	Jumlah laporan	7	7						
	Dukungan Manajemen BOK (DAK)	Jumlah pertemuan administrasi BOK	10	10						
	Operasional RSUD Grati	Jumlah kegiatan operasional RSUD	12	12						
	<b>PROGRAM PENINGKATAN SARANA DAN PRASARANA APARATUR</b>	<b>Persentase sarana dan prasarana aparatur yang layak fungsi</b>	12	12						

Kode	Urusan/Bidang Urusan Pemerintahan Daerah dan Program/ Kegiatan/ Sub Kegiatan	Indikator Kinerja Program / Kegiatan / Sub Kegiatan	Target Kinerja Capaian Program / Kegiatan / Sub Kegiatan (Renstra PD) Akhir Periode (2023)	Realisasi Target Kinerja Hasil Program, Keluaran Kegiatan dan Subkegiatan s/d tahun 2021	Target dan Realisasi Kinerja Program dan Kegiatan Tahun 2022			Target Program, Kegiatan dan Sub Kegiatan (Renja Tahun n-1 2023)	Perkiraan Realisasi Capaian Target Renstra PD s/d Tahun Berjalan (2023)	
					Target Perangkat Daerah Tahun n-2 (2022)	Realisasi Perangkat Daerah Tahun n-2 (2022)	Tingkat Realisasi (%)		Realisasi Capaian Program dan Kegiatan s/d tahun n-1 (2023)	Tingkat Capaian Realisasi Target Renstra (%)
1	2	3	4	5	6	7	8=(7/6)	9	10=(5+7+9)	11=(10/4)
	Pembangunan Gedung Kantor	Jumlah pembangunan gedung	2	2						
	Pengadaan Kendaraan Dinas/operasional	Jumlah pengadaan kendaraan	13	13						
	Pengadaan Mebelair	Jumlah pengadaan mebelair	24	24						
	Pengadaan Peralatan Kantor	Jumlah pengadaan peralatan	24	24						
	Pemeliharaan Rutin/berkala Gedung Kantor	Jumlah Pemeliharaan gedung kantor	7	7						
	Pemeliharaan Rutin/berkala Kendaraan Dinas/Operasional	Jumlah pemeliharaan kendaraan operasional dinas	10	10						
	Pemeliharaan Rutin/berkala Peralatan Kantor	Jumlah peralatan kantor yang dipelihara	12	12						

Kode	Urusan/Bidang Urusan Pemerintahan Daerah dan Program/ Kegiatan/ Sub Kegiatan	Indikator Kinerja Program / Kegiatan / Sub Kegiatan	Target Kinerja Capaian Program / Kegiatan / Sub Kegiatan (Renstra PD) Akhir Periode (2023)	Realisasi Target Kinerja Hasil Program, Keluaran Kegiatan dan Subkegiatan s/d tahun 2021	Target dan Realisasi Kinerja Program dan Kegiatan Tahun 2022			Target Program, Kegiatan dan Sub Kegiatan (Renja Tahun n-1 2023)	Perkiraan Realisasi Capaian Target Renstra PD s/d Tahun Berjalan (2023)	
					Target Perangkat Daerah Tahun n-2 (2022)	Realisasi Perangkat Daerah Tahun n-2 (2022)	Tingkat Realisasi (%)		Realisasi Capaian Program dan Kegiatan s/d tahun n-1 (2023)	Tingkat Capaian Realisasi Target Renstra (%)
1	2	3	4	5	6	7	8=(7/6)	9	10=(5+7+9)	11=(10/4)
	Rehabilitasi Sedang/berat Rumah Dinas	Jumlah rumdin yang direhab	12	1						
	Pemeliharaan Rutin/berkala Peralatan Rumah Tangga	jumlah peralatan rumah tangga yang dipelihara	1	1						
	<b>PROGRAM PENINGKATAN KAPASITAS SUMBER DAYA APARATUR</b>	<b>Rasio dokter terhadap jumlah penduduk</b>	164	164						
	Bimbingan Teknis Implementasi Peraturan Perundang-undangan	Jumlah ijin nakes yang diterbitkan	42,25	42,25						
	<b>PROGRAM OBAT DAN PERBEKALAN KESEHATAN</b>	<b>Persentase Ketersediaan obat dan Perbekalan obat</b>	100	100						
	Peningkatan Mutu Pelayanan Farmasi Komunitas dan Rumah Sakit	Jumlah sarana farmakmin yang dibina	400	400						
	Peningkatan Mutu Penggunaan Obat dan Perbekalan Kesehatan	Jumlah Pembinaan peningkatan mutu pelayanan farmasi komunitas	245	245						

Kode	Urusan/Bidang Urusan Pemerintahan Daerah dan Program/ Kegiatan/ Sub Kegiatan	Indikator Kinerja Program / Kegiatan / Sub Kegiatan	Target Kinerja Capaian Program / Kegiatan / Sub Kegiatan (Renstra PD) Akhir Periode (2023)	Realisasi Target Kinerja Hasil Program, Keluaran Kegiatan dan Subkegiatan s/d tahun 2021	Target dan Realisasi Kinerja Program dan Kegiatan Tahun 2022			Target Program, Kegiatan dan Sub Kegiatan (Renja Tahun n-1 2023)	Perkiraan Realisasi Capaian Target Renstra PD s/d Tahun Berjalan (2023)	
					Target Perangkat Daerah Tahun n-2 (2022)	Realisasi Perangkat Daerah Tahun n-2 (2022)	Tingkat Realisasi (%)		Realisasi Capaian Program dan Kegiatan s/d tahun n-1 (2023)	Tingkat Capaian Realisasi Target Renstra (%)
1	2	3	4	5	6	7	8=(7/6)	9	10=(5+7+9)	11=(10/4)
	Pengadaan Obat dan Perbekalan Kesehatan DAK	Jumlah jenis kebutuhan (macam) sesuai Pengadaan Obat dan Perbekalan Kesehatan	770	770						
	Peningkatan Mutu Penggunaan Obat dan Perbekalan Kesehatan (DAK)	Jumlah Pembinaan peningkatan mutu pelayanan farmasi komunitas ( Kali)	370	370						
	Distribusi Obat dan eLogistic (DAK)	Jumlah distribusi obat ke puskesmas	24	24						
	<b>PROGRAM UPAYA KESEHATAN MASYARAKAT</b>	<b>Persentase mutu pelayanan kesehatan sesuai standart</b>	<b>100</b>	100						
	Peningkatan Kesehatan Masyarakat	Persentase Puskesmas terakreditasi minimal madya	96	96						
	Peningkatan Kesehatan Tradisional (DAK)	Persentase penyelenggaraan Kesehatan Tradisional di puskesmas	75	75						
	Pelayanan Kesehatan Rujukan (DAK) (Akreditasi)	Terakritisasinya labkesda	25	25						



Kode	Urusan/Bidang Urusan Pemerintahan Daerah dan Program/ Kegiatan/ Sub Kegiatan	Indikator Kinerja Program / Kegiatan / Sub Kegiatan	Target Kinerja Capaian Program / Kegiatan / Sub Kegiatan (Renstra PD) Akhir Periode (2023)	Realisasi Target Kinerja Hasil Program, Keluaran Kegiatan dan Subkegiatan s/d tahun 2021	Target dan Realisasi Kinerja Program dan Kegiatan Tahun 2022			Target Program, Kegiatan dan Sub Kegiatan (Renja Tahun n-1 2023)	Perkiraan Realisasi Capaian Target Renstra PD s/d Tahun Berjalan (2023)	
					Target Perangkat Daerah Tahun n-2 (2022)	Realisasi Perangkat Daerah Tahun n-2 (2022)	Tingkat Realisasi (%)		Realisasi Capaian Program dan Kegiatan s/d tahun n-1 (2023)	Tingkat Capaian Realisasi Target Renstra (%)
1	2	3	4	5	6	7	8=(7/6)	9	10=(5+7+9)	11=(10/4)
	PENGEMBANGAN PONKES DES DAN PUSTU LAYANI GAWAT DARURAT (BANTUAN PROPINSI DDL)	Persentase Ponkesdes sesuai standart	1	1						
	Pengembangan PONKESDES dan PUSTU Layanan Gawat Darurat	Persentase Ponkesdes sesuai standart	100	100						
	Penyelenggaraan Penyehatan Lingkungan ( DAK )	% Jumlah Desa yg dilakukan pemicuan STBM.	70	70						
	Peningkatan Kesehatan Tradisional	Persentase penyelenggaraan Kesehatan Tradisional di puskesmas	100	100						
	Pelayanan Kesehatan Rujukan	Persentase Terbentuknya sistem Rujukan RS dan Puskesmas	100	100						
	Penanggulangan Krisis Kesehatan	jumlah Tertanganinya Krisis Kesehatan di daerah Potensi Krisis Kesehatan	100	100						

Kode	Urusan/Bidang Urusan Pemerintahan Daerah dan Program/ Kegiatan/ Sub Kegiatan	Indikator Kinerja Program / Kegiatan / Sub Kegiatan	Target Kinerja Capaian Program / Kegiatan / Sub Kegiatan (Renstra PD) Akhir Periode (2023)	Realisasi Target Kinerja Hasil Program, Keluaran Kegiatan dan Subkegiatan s/d tahun 2021	Target dan Realisasi Kinerja Program dan Kegiatan Tahun 2022			Target Program, Kegiatan dan Sub Kegiatan (Renja Tahun n-1 2023)	Perkiraan Realisasi Capaian Target Renstra PD s/d Tahun Berjalan (2023)	
					Target Perangkat Daerah Tahun n-2 (2022)	Realisasi Perangkat Daerah Tahun n-2 (2022)	Tingkat Realisasi (%)		Realisasi Capaian Program dan Kegiatan s/d tahun n-1 (2023)	Tingkat Capaian Realisasi Target Renstra (%)
1	2	3	4	5	6	7	8=(7/6)	9	10=(5+7+9)	11=(10/4)
	Peningkatan Kesehatan Masyarakat (DAK)	Persentase Puskesmas terakreditasi minimal madya	24	24						
	Peningkatan Mutu Pelayanan Kesehatan Dasar	Jumlah pelaksanaan PKP	33	33						
	Akreditasi Puskesmas (DAK)	Puskesmas terakreditasi	0	0						
	Peningkatan Pelayanan Kesehatan (DDL Propinsi)	Persentase Ponkesdes sesuai standart	80	80						
	<b>PROGRAM PROMOSI KESEHATAN DAN PEMBERDAYAAN MASYARAKAT</b>	<b>Persentase Rumah tangga Sehat</b>	100	124						
	Pengembangan Media Promosi dan Informasi Sadar Hidup Sehat	Persentase Puskesmas yang melakukan Promosi Kesehatan	149	149						
	Peningkatan Pemanfaatan Sarana Kesehatan DAK	Persentase UKBM yang dibina	200	200						
	Peningkatan Pemanfaatan Sarana Kesehatan ( Bantuan Propinsi )	Persentase UKBM yang dibina	200	200						
	<b>PROGRAM PERBAIKAN GIZI MASYARAKAT</b>	<b>1, Presentase balita Stunting</b>	100	100						

Kode	Urusan/Bidang Urusan Pemerintahan Daerah dan Program/ Kegiatan/ Sub Kegiatan	Indikator Kinerja Program / Kegiatan / Sub Kegiatan	Target Kinerja Capaian Program / Kegiatan / Sub Kegiatan (Renstra PD) Akhir Periode (2023)	Realisasi Target Kinerja Hasil Program, Keluaran Kegiatan dan Subkegiatan s/d tahun 2021	Target dan Realisasi Kinerja Program dan Kegiatan Tahun 2022			Target Program, Kegiatan dan Sub Kegiatan (Renja Tahun n-1 2023)	Perkiraan Realisasi Capaian Target Renstra PD s/d Tahun Berjalan (2023)	
					Target Perangkat Daerah Tahun n-2 (2022)	Realisasi Perangkat Daerah Tahun n-2 (2022)	Tingkat Realisasi (%)		Realisasi Capaian Program dan Kegiatan s/d tahun n-1 (2023)	Tingkat Capaian Realisasi Target Renstra (%)
1	2	3	4	5	6	7	8=(7/6)	9	10=(5+7+9)	11=(10/4)
		2, Persentase balita gizi buruk yang ditemukan dan mendapat perawatan	26	26						
	Pemberian Tambahan Makanan dan Vitamin	Jumlah Balita yang mendapat PMT	847	847						
		Jumlah Bumil yang mendapat PMT	500	500						
	Peanggulangan Kurang Energi Protein (KEP), Anemia Gizi Besi, Gangguan Akibat Kurang Yodium (GAKY), Kurang Vitamin A dan Kekurangan Zat Gizi Mikro Lainnya	Cakupan Pemberian tablet tambah darah pada bumil	250	250						
	Pemberian Tambahan Makanan & Vitamin (DAK)	Jumlah Bumil yang mendapat PMT	102	102						
	<b>PROGRAM PENGEMBANGAN LINGKUNGAN SEHAT</b>	<b>Persentase kualitas kesehatan lingkungan yang memenuhi syarat</b>	100	100						
	Pengkajian Pengembangan Lingkungan Sehat	Jumlah sampel air yang diperiksa	505	505						
	Sosialisasi Kebijakan Lingkungan Sehat	Persentase TPM & TTU yang diperiksa	100	100						
	Pembinaan Upaya Kesehatan Kerja dan Olah Raga	Jumlah Pos UKK (Absolut)	105	105						

Kode	Urusan/Bidang Urusan Pemerintahan Daerah dan Program/ Kegiatan/ Sub Kegiatan	Indikator Kinerja Program / Kegiatan / Sub Kegiatan	Target Kinerja Capaian Program / Kegiatan / Sub Kegiatan (Renstra PD) Akhir Periode (2023)	Realisasi Target Kinerja Hasil Program, Keluaran Kegiatan dan Subkegiatan s/d tahun 2021	Target dan Realisasi Kinerja Program dan Kegiatan Tahun 2022			Target Program, Kegiatan dan Sub Kegiatan (Renja Tahun n-1 2023)	Perkiraan Realisasi Capaian Target Renstra PD s/d Tahun Berjalan (2023)	
					Target Perangkat Daerah Tahun n-2 (2022)	Realisasi Perangkat Daerah Tahun n-2 (2022)	Tingkat Realisasi (%)		Realisasi Capaian Program dan Kegiatan s/d tahun n-1 (2023)	Tingkat Capaian Realisasi Target Renstra (%)
1	2	3	4	5	6	7	8=(7/6)	9	10=(5+7+9)	11=(10/4)
	Bantuan Operasional Kesehatan UKM Sekunder Penyehatan Lingkungan (DAK)	Persentase jumlah desa yang dilakukan pemucian STBM	85	85						
	PROGRAM PENCEGAHAN DAN PENANGGULANGAN PENYAKIT MENULAR	1. Persentase Penyakit menular wabah yang dilakukan PE	115	115						
		2. Persentase Desa UCI	195	195						
		3.Cakupan penemuan dan penanganan penyakit TBC	195	195						
		4.Cakupan penemuan dan penanganan penyakit DBD	200	200						
	Penyemprotan/fogging Sarang Nyamuk	Jumlah desa Endemis DBD	100	100						
	Pelayanan Pencegahan dan Penanggulangan Penyakit Menular	Jumlah fasyankes Puskesmas Inisiasi ARV (pemberian obat ARV pada ODHA)	73	73						

Kode	Urusan/Bidang Urusan Pemerintahan Daerah dan Program/ Kegiatan/ Sub Kegiatan	Indikator Kinerja Program / Kegiatan / Sub Kegiatan	Target Kinerja Capaian Program / Kegiatan / Sub Kegiatan (Renstra PD) Akhir Periode (2023)	Realisasi Target Kinerja Hasil Program, Keluaran Kegiatan dan Subkegiatan s/d tahun 2021	Target dan Realisasi Kinerja Program dan Kegiatan Tahun 2022			Target Program, Kegiatan dan Sub Kegiatan (Renja Tahun n-1 2023)	Perkiraan Realisasi Capaian Target Renstra PD s/d Tahun Berjalan (2023)	
					Target Perangkat Daerah Tahun n-2 (2022)	Realisasi Perangkat Daerah Tahun n-2 (2022)	Tingkat Realisasi (%)		Realisasi Capaian Program dan Kegiatan s/d tahun n-1 (2023)	Tingkat Capaian Realisasi Target Renstra (%)
1	2	3	4	5	6	7	8=(7/6)	9	10=(5+7+9)	11=(10/4)
	Peningkatan Imunisasi	Persentase bayi yang diimunisasi dasar lengkap	101	101						
	Peningkatan Surveillance Epidemiologi dan Penanggulangan Wabah	Prosenrase Penyakit menular wabah yang dilakukan Penyelidikan epidemiologi	97	97						
	Peningkatan Komunikasi, Informasi dan Edukasi (KIE) Pencegahan dan Pemberantasan Penyakit	Jumlah Kader pencegahan penyakit (P2) yang dilatih	380	380						
	Pelayanan Penanggulangan Penyakit TB	Jumlah Penderita TBC ditangani	2880	2880						
	Pencegahan dan penanggulangan Penyakit Zoonosis	jumlah pengamatan PES di Puskesmas	2605	2605						
	Peningkatan Imunisasi ( DAK )	Persentase bayi yang diimunisasi dasar lengkap	5	5						
	Peningkatan Surveulen Epidemiologi dan Penanggulangan Wabah ( DAK )	Jumlah Penyakit menular wabah yang dilakukan Penyelidikan epidemiologi	130	130						
	Pelayanan Pencegahan dan Penanggulangan Penyakit Menular (DAK )	Jumlah fasyankes Puskesmas Inisiasi ARV (pemberian obat ARV pada ODHA)	100	100						
	Pelayanan Penanggulangan Penyakit TB (DAK)	Jumlah Penderita TB ditangani	3	3						

Kode	Urusan/Bidang Urusan Pemerintahan Daerah dan Program/ Kegiatan/ Sub Kegiatan	Indikator Kinerja Program / Kegiatan / Sub Kegiatan	Target Kinerja Capaian Program / Kegiatan / Sub Kegiatan (Renstra PD) Akhir Periode (2023)	Realisasi Target Kinerja Hasil Program, Keluaran Kegiatan dan Subkegiatan s/d tahun 2021	Target dan Realisasi Kinerja Program dan Kegiatan Tahun 2022			Target Program, Kegiatan dan Sub Kegiatan (Renja Tahun n-1 2023)	Perkiraan Realisasi Capaian Target Renstra PD s/d Tahun Berjalan (2023)	
					Target Perangkat Daerah Tahun n-2 (2022)	Realisasi Perangkat Daerah Tahun n-2 (2022)	Tingkat Realisasi (%)		Realisasi Capaian Program dan Kegiatan s/d tahun n-1 (2023)	Tingkat Capaian Realisasi Target Renstra (%)
1	2	3	4	5	6	7	8=(7/6)	9	10=(5+7+9)	11=(10/4)
	Bantuan Operasional Kesehatan UKM Sekunder Pelayanan Pencegahan dan Penanggulangan Penyakit Menular (DAK)	Jumlah puskesmas yang melaporkan penemuan kasus HIV	33	33						
	<b>PROGRAM PENGADAAN, PENINGKATAN DAN PERBAIKAN SARANA DAN PRASARANA PUSKESMAS/PUSKESMAS PEMBANTU DAN JARINGANNYA</b>	Persentase sarana dan prasarana puskesmas sesuai standart	2665	2665						
	Pembangunan Puskesmas (DAK)	Jumlah Puskesmas yang dibangun	66	66						
	Pengadaan Alat Kesehatan	jumlah pengadaan Alat Kesehatan	4	4						
	<b>PROGRAM PENINGKATAN PELAYANAN KESEHATAN LANSIA</b>	Persentase screening usia lanjut (> 65th) sesuai standart	78	78						
	Pelayanan Pemeliharaan Kesehatan (DAK)	Jumlah Posyandu Lansia	440	440						
	<b>PROGRAM PENINGKATAN KESELAMATAN IBU MELAHIRKAN DAN ANAK</b>	Pertolongan persalihan oleh nakes	464	464						
		Persentase Cakupan pelayanan balita	198	198						

Kode	Urusan/Bidang Urusan Pemerintahan Daerah dan Program/ Kegiatan/ Sub Kegiatan	Indikator Kinerja Program / Kegiatan / Sub Kegiatan	Target Kinerja Capaian Program / Kegiatan / Sub Kegiatan (Renstra PD) Akhir Periode (2023)	Realisasi Target Kinerja Hasil Program, Keluaran Kegiatan dan Subkegiatan s/d tahun 2021	Target dan Realisasi Kinerja Program dan Kegiatan Tahun 2022			Target Program, Kegiatan dan Sub Kegiatan (Renja Tahun n-1 2023)	Perkiraan Realisasi Capaian Target Renstra PD s/d Tahun Berjalan (2023)	
					Target Perangkat Daerah Tahun n-2 (2022)	Realisasi Perangkat Daerah Tahun n-2 (2022)	Tingkat Realisasi (%)		Realisasi Capaian Program dan Kegiatan s/d tahun n-1 (2023)	Tingkat Capaian Realisasi Target Renstra (%)
1	2	3	4	5	6	7	8=(7/6)	9	10=(5+7+9)	11=(10/4)
		Persentase Cakupan pelayanan balita	6	6						
	Pelayanan Kesehatan Anak	Jmlah Kegiatan yankes anak	240	240						
	Pelayanan Kesehatan Ibu dan Bayi (DAK)	Persentase Pemeriksaan Kehamilan ( K4)	192	192						
		Persentase Cakupan Komplikasi Kebidanan yang ditangani	93	93						
	<b>PROGRAM PENGEMBANGAN MANAJEMEN KESEHATAN</b>	persentase Dokumen perencanaan dan anggaran tersusun sesuai standar	93	93						
	Pelaksanaan Manajemen Kesehatan	Jumlah Dokumen Manajemen Kesehatan	100	100						
	Pelaksanaan Manajemen Kesehatan (DAK)	Jumlah Dokumen Manajemen Kesehatan	7	7						

Kode	Urusan/Bidang Urusan Pemerintahan Daerah dan Program/ Kegiatan/ Sub Kegiatan	Indikator Kinerja Program / Kegiatan / Sub Kegiatan	Target Kinerja Capaian Program / Kegiatan / Sub Kegiatan (Renstra PD) Akhir Periode (2023)	Realisasi Target Kinerja Hasil Program, Keluaran Kegiatan dan Subkegiatan s/d tahun 2021	Target dan Realisasi Kinerja Program dan Kegiatan Tahun 2022			Target Program, Kegiatan dan Sub Kegiatan (Renja Tahun n-1 2023)	Perkiraan Realisasi Capaian Target Renstra PD s/d Tahun Berjalan (2023)	
					Target Perangkat Daerah Tahun n-2 (2022)	Realisasi Perangkat Daerah Tahun n-2 (2022)	Tingkat Realisasi (%)		Realisasi Capaian Program dan Kegiatan s/d tahun n-1 (2023)	Tingkat Capaian Realisasi Target Renstra (%)
1	2	3	4	5	6	7	8=(7/6)	9	10=(5+7+9)	11=(10/4)
	PROGRAM PEMBINAAN LINGKUNGAN SOSIAL	1, Persentase Cakupan pelayanan Kesehatan Dasar	72	72						
		2. Persentase maskin dibiayai jaminan Kesehatan	145	145						
		Persentase rumah tangga/ KK yang menggunakan jamban sehat	160	160						
		Persentase Ketersediaan obat dan Perbekalan kesehatan	156	156						
		Persentase sarana dan prasarana pelayanan Kesehatan sesuai standart	76	76						
	Kegiatan Pelayanan Kesehatan Promotif/Preventif maupun Kuratif/Rehabilitasi (Pelayanan Kesehatan Ibu Bayi)	Persentase Cakupan Komplikasi Kebidanan yang ditangani	100	181						
	Kegiatan Pelayanan Kesehatan Promotif/Preventif maupun Kuratif/Rehabilitatif (Pelayanan Kesehatan Anak)	Persentase Cakupan pemeriksaan balita	100	93						



Kode	Urusan/Bidang Urusan Pemerintahan Daerah dan Program/ Kegiatan/ Sub Kegiatan	Indikator Kinerja Program / Kegiatan / Sub Kegiatan	Target Kinerja Capaian Program / Kegiatan / Sub Kegiatan (Renstra PD) Akhir Periode (2023)	Realisasi Target Kinerja Hasil Program, Keluaran Kegiatan dan Subkegiatan s/d tahun 2021	Target dan Realisasi Kinerja Program dan Kegiatan Tahun 2022			Target Program, Kegiatan dan Sub Kegiatan (Renja Tahun n-1 2023)	Perkiraan Realisasi Capaian Target Renstra PD s/d Tahun Berjalan (2023)	
					Target Perangkat Daerah Tahun n-2 (2022)	Realisasi Perangkat Daerah Tahun n-2 (2022)	Tingkat Realisasi (%)		Realisasi Capaian Program dan Kegiatan s/d tahun n-1 (2023)	Tingkat Capaian Realisasi Target Renstra (%)
1	2	3	4	5	6	7	8=(7/6)	9	10=(5+7+9)	11=(10/4)
	Kegiatan Pelayanan Kesehatan Promotif/Preventif maupun Kuratif/Rehabilitatif (Pelayanan Pemeliharaan Kesehatan)	Persentase screening usia lanjut (> 65th) sesuai standart	100	144,41						
	Kegiatan Pelayanan Kesehatan Promotif/Preventif maupun Kuratif/Rehabilitatif (Penyuluhan Masyarakat Pola Hidup Sehat)	Persentase tatanan rumah tangga yang disurvey PHBS	100	105						
	Kegiatan Pelayanan Kesehatan Promotif/Preventif maupun Kuratif/Rehabilitatif (Peningkatan Pemanfaatan Sarana Kesehatan)	Persentase UKBM yang dibina	100	120						
	Pelatihan Tenaga Kesehatan dan/atau Tenaga Adminsitratif pada Fasilitas Kesehatan yang bekerjasama dengan BPJS Kesehatan (Pendidikan dan Pelatihan Formal)	jumlah tenaga kesehatan yang dilatih	195	195						
	Penyediaan/Peningkatan/Pemeliharaan Sarana Prasarana Fasilitas Kesehatan yang bekerjasama dengan BPJS Kesehatan (Rehabilitasi Sedang/Berat Puskesmas Pembantu)	Jumlah pustu yang direhab	87	87						

Kode	Urusan/Bidang Urusan Pemerintahan Daerah dan Program/ Kegiatan/ Sub Kegiatan	Indikator Kinerja Program / Kegiatan / Sub Kegiatan	Target Kinerja Capaian Program / Kegiatan / Sub Kegiatan (Renstra PD) Akhir Periode (2023)	Realisasi Target Kinerja Hasil Program, Keluaran Kegiatan dan Subkegiatan s/d tahun 2021	Target dan Realisasi Kinerja Program dan Kegiatan Tahun 2022			Target Program, Kegiatan dan Sub Kegiatan (Renja Tahun n-1 2023)	Perkiraan Realisasi Capaian Target Renstra PD s/d Tahun Berjalan (2023)	
					Target Perangkat Daerah Tahun n-2 (2022)	Realisasi Perangkat Daerah Tahun n-2 (2022)	Tingkat Realisasi (%)		Realisasi Capaian Program dan Kegiatan s/d tahun n-1 (2023)	Tingkat Capaian Realisasi Target Renstra (%)
1	2	3	4	5	6	7	8=(7/6)	9	10=(5+7+9)	11=(10/4)
	Penyediaan/Peningkatan/Pemeliharaan Sarana Prasarana Fasilitas Kesehatan yang berkerjasama dengan BPJS Kesehatan (Pengadaan Alat Kesehatan dan Laboratorium Pengadaan Alat Farmasi)	Jumlah pengadaan alat kesehatan	42	42						
	Penyediaan/Peningkatan/Pemeliharaan Sarana Prasarana Fasilitas Kesehatan yang berkerjasama dengan BPJS Kesehatan (Rehabilitasi Puskesmas)	Jumlah Puskesmas yang direhab	19	19						
	Penyediaan/Peningkatan/Pemeliharaan Sarana Prasarana Fasilitas Kesehatan yang berkerjasama dengan BPJS Kesehatan (Pengadaan Obat dan Perbekalan Kesehatan)	Jumlah jenis obat	386	386						
	Penyediaan/Peningkatan/Pemeliharaan Sarana Prasarana Fasilitas Kesehatan yang berkerjasama dengan BPJS Kesehatan (Pembangunan Rumah Sakit Grati)	Jumlah Gedung yang dibangun	371	371						

Kode	Urusan/Bidang Urusan Pemerintahan Daerah dan Program/ Kegiatan/ Sub Kegiatan	Indikator Kinerja Program / Kegiatan / Sub Kegiatan	Target Kinerja Capaian Program / Kegiatan / Sub Kegiatan (Renstra PD) Akhir Periode (2023)	Realisasi Target Kinerja Hasil Program, Keluaran Kegiatan dan Subkegiatan s/d tahun 2021	Target dan Realisasi Kinerja Program dan Kegiatan Tahun 2022			Target Program, Kegiatan dan Sub Kegiatan (Renja Tahun n-1 2023)	Perkiraan Realisasi Capaian Target Renstra PD s/d Tahun Berjalan (2023)	
					Target Perangkat Daerah Tahun n-2 (2022)	Realisasi Perangkat Daerah Tahun n-2 (2022)	Tingkat Realisasi (%)		Realisasi Capaian Program dan Kegiatan s/d tahun n-1 (2023)	Tingkat Capaian Realisasi Target Renstra (%)
1	2	3	4	5	6	7	8=(7/6)	9	10=(5+7+9)	11=(10/4)
	Pembayaran Iuran Jaminan Kesehatan Bagi Penduduk yang didaftarkan oleh Pemerintah Daerah dan/atau Pembayaran Iuran Jaminan Kesehatan bagi yang terkena Pemutusan Hubungan Kerja (Pembyaran Iuran Jaminan Kesehatan)	Jumlah peserta PBID	80518	80518						
	Kegiatan Pelayanan Kesehatan Promotif/Preventif maupun Kuratif/Rehabilitatif (Penyelenggaraan Penyehatan Lingkungan/Pembangunan Jamban)	% Jumlah Desa yg dilakukan pemicuan STBM.	31125,25	31125,25						
	Kegiatan Pelayanan Kesehatan baik Kegiatan Promotif/Preventif Kuratif/Rehabilitatif (Penanggulangan Penyakit DBD)	Jumlah desa endemis DBD	65	65						

Kode	Urusan/Bidang Urusan Pemerintahan Daerah dan Program/ Kegiatan/ Sub Kegiatan	Indikator Kinerja Program / Kegiatan / Sub Kegiatan	Target Kinerja Capaian Program / Kegiatan / Sub Kegiatan (Renstra PD) Akhir Periode (2023)	Realisasi Target Kinerja Hasil Program, Keluaran Kegiatan dan Subkegiatan s/d tahun 2021	Target dan Realisasi Kinerja Program dan Kegiatan Tahun 2022			Target Program, Kegiatan dan Sub Kegiatan (Renja Tahun n-1 2023)	Perkiraan Realisasi Capaian Target Renstra PD s/d Tahun Berjalan (2023)	
					Target Perangkat Daerah Tahun n-2 (2022)	Realisasi Perangkat Daerah Tahun n-2 (2022)	Tingkat Realisasi (%)		Realisasi Capaian Program dan Kegiatan s/d tahun n-1 (2023)	Tingkat Capaian Realisasi Target Renstra (%)
1	2	3	4	5	6	7	8=(7/6)	9	10=(5+7+9)	11=(10/4)
	Kegiatan Pelayanan Kesehatan baik Kegiatan Promotif/Preventif Kuratif/Rehabilitatif (Peningkatan Surveillance Epidemiologi dan Penanggulangan Wabah)	Jumlah penyakit menular wabah yang dilakukan penyelidikan epidemi	14	14						
	Kegiatan Pelayanan Kesehatan baik Kegiatan Promotif/Preventif Kuratif/Rehabilitatif (Pelayanan Pencegahan dan Penanggulangan Penyakit Tidak Menular)	Jumlah pembinaan posbindu di Puskesmas	33	33						
	Kegiatan Pelayanan Kesehatan baik Kegiatan Promotif/Preventif Kuratif/Rehabilitatif (Peningkatan Kesehatan Tradisional)	Persentase penyelenggaraan kesehatan tradisional di puskesmas	30	30						

Kode	Urusan/Bidang Urusan Pemerintahan Daerah dan Program/ Kegiatan/ Sub Kegiatan	Indikator Kinerja Program / Kegiatan / Sub Kegiatan	Target Kinerja Capaian Program / Kegiatan / Sub Kegiatan (Renstra PD) Akhir Periode (2023)	Realisasi Target Kinerja Hasil Program, Keluaran Kegiatan dan Subkegiatan s/d tahun 2021	Target dan Realisasi Kinerja Program dan Kegiatan Tahun 2022			Target Program, Kegiatan dan Sub Kegiatan (Renja Tahun n-1 2023)	Perkiraan Realisasi Capaian Target Renstra PD s/d Tahun Berjalan (2023)	
					Target Perangkat Daerah Tahun n-2 (2022)	Realisasi Perangkat Daerah Tahun n-2 (2022)	Tingkat Realisasi (%)		Realisasi Capaian Program dan Kegiatan s/d tahun n-1 (2023)	Tingkat Capaian Realisasi Target Renstra (%)
1	2	3	4	5	6	7	8=(7/6)	9	10=(5+7+9)	11=(10/4)
	Kegiatan Pelayanan Kesehatan baik Kegiatan Promotif/Preventif Kuratif/Rehabilitatif (Penanggulangan Krisis Kesehatan)	Persentase tertanganinya krisis kesehatan di daerah potensi krisis kesehatan (24 Kec)	100	100						
	Pembayaran tindakan pelayanan bagi fakir miskin dan/atau orang tidak mampu	Jumlah fakir miskin/orang tidak mampu yang dilayani	60	60						
	Kegiatan Pelayanan kesehatan baik kegiatan promotif/preventif maupun kuratif/rehabilitatif (Pengelolaan pelayanan Kesehatan gizi Masyarakat)	Jumlah orang yang mendapat pelayanan kesehatan gizi	501	501						

Kode	Urusan/Bidang Urusan Pemerintahan Daerah dan Program/ Kegiatan/ Sub Kegiatan	Indikator Kinerja Program / Kegiatan / Sub Kegiatan	Target Kinerja Capaian Program / Kegiatan / Sub Kegiatan (Renstra PD) Akhir Periode (2023)	Realisasi Target Kinerja Hasil Program, Keluaran Kegiatan dan Subkegiatan s/d tahun 2021	Target dan Realisasi Kinerja Program dan Kegiatan Tahun 2022			Target Program, Kegiatan dan Sub Kegiatan (Renja Tahun n-1 2023)	Perkiraan Realisasi Capaian Target Renstra PD s/d Tahun Berjalan (2023)	
					Target Perangkat Daerah Tahun n-2 (2022)	Realisasi Perangkat Daerah Tahun n-2 (2022)	Tingkat Realisasi (%)		Realisasi Capaian Program dan Kegiatan s/d tahun n-1 (2023)	Tingkat Capaian Realisasi Target Renstra (%)
1	2	3	4	5	6	7	8=(7/6)	9	10=(5+7+9)	11=(10/4)
	Penyediaan / Peningkatan / Pemeliharaan Sarana /Prasarana Fasilitas Kesehatan yang bekerjasama dengan Badan Penyelenggaraan Jaminan Sosial kesehatan (Pengadaan Ambulance)	Jumlah pengadaan ambulance	0	0						
	<b>PROGRAM PENCEGAHAN DAN PENANGGULANGAN TIDAK MENULAR</b>	<b>Persentase Pemeriksaan kesehatan Penduduk usia &gt; 15 tahun yg diperiksa dalam satu tahun</b>	160	160						
	Penanganan Kasus dengan ODGJ (Orang Dengan Gangguan Jiwa)	Penemuan dan Penanganan Kasus ODGJ berat	80	80						
	Pelayanan Pencegahan dan Penanggulangan Penyakit Tidak Menular (POSBINDU)	Jumlah posbindu yang terbentuk	100	100						
	Peningkatan Pelayanan Kesehatan Gigi, Mulut, Indera dan Napza	Persentase Murid SD yang diperiksa Kesehatan Gigi	0	0						

Kode	Urusan/Bidang Urusan Pemerintahan Daerah dan Program/ Kegiatan/ Sub Kegiatan	Indikator Kinerja Program / Kegiatan / Sub Kegiatan	Target Kinerja Capaian Program / Kegiatan / Sub Kegiatan (Renstra PD) Akhir Periode (2023)	Realisasi Target Kinerja Hasil Program, Keluaran Kegiatan dan Subkegiatan s/d tahun 2021	Target dan Realisasi Kinerja Program dan Kegiatan Tahun 2022			Target Program, Kegiatan dan Sub Kegiatan (Renja Tahun n-1 2023)	Perkiraan Realisasi Capaian Target Renstra PD s/d Tahun Berjalan (2023)	
					Target Perangkat Daerah Tahun n-2 (2022)	Realisasi Perangkat Daerah Tahun n-2 (2022)	Tingkat Realisasi (%)		Realisasi Capaian Program dan Kegiatan s/d tahun n-1 (2023)	Tingkat Capaian Realisasi Target Renstra (%)
1	2	3	4	5	6	7	8=(7/6)	9	10=(5+7+9)	11=(10/4)
	Penanganan Kasus dengan ODGJ (Orang Dengan Gangguan Jiwa) (DAK)	Penemuan dan Penanganan Kasus ODGJ berat	140	140						
	Pelayanan Pencegahan dan Penanggulangan Penyakit Tidak Menular (POSBINDU) (DAK)	Jumlah posbindu yang terbentuk	100	100						
	<b>PROGRAM UPAYA KESEHATAN MASYARAKAT</b>	<b>Persentase hasil PKP UKP</b>	75	75						
	Peningkatan Kesehatan Masyarakat Puskesmas	Nilai IKM Puskesmas	156,35	156,35						
	Pelayanan Kesehatan Dijamin Pemda di puskesmas	Cakupan Kunjungan rawat jalan umum dijamin Pemda	157	157						
	<b>PROGRAM PENINGKATAN UPAYA KESEHATAN MASYARAKAT</b>	<b>Persentase hasil PKP UKM</b>	145	145						
	Peningkatan Kesehatan Masyarakat Dana Kapitasi di Puskesmas	Cakupan Kunjungan rawat jalan kapitasi JKN	141	141						

Kode	Urusan/Bidang Urusan Pemerintahan Daerah dan Program/ Kegiatan/ Sub Kegiatan	Indikator Kinerja Program / Kegiatan / Sub Kegiatan	Target Kinerja Capaian Program / Kegiatan / Sub Kegiatan (Renstra PD) Akhir Periode (2023)	Realisasi Target Kinerja Hasil Program, Keluaran Kegiatan dan Subkegiatan s/d tahun 2021	Target dan Realisasi Kinerja Program dan Kegiatan Tahun 2022			Target Program, Kegiatan dan Sub Kegiatan (Renja Tahun n-1 2023)	Perkiraan Realisasi Capaian Target Renstra PD s/d Tahun Berjalan (2023)	
					Target Perangkat Daerah Tahun n-2 (2022)	Realisasi Perangkat Daerah Tahun n-2 (2022)	Tingkat Realisasi (%)		Realisasi Capaian Program dan Kegiatan s/d tahun n-1 (2023)	Tingkat Capaian Realisasi Target Renstra (%)
1	2	3	4	5	6	7	8=(7/6)	9	10=(5+7+9)	11=(10/4)
	Bantuan Operasional Kesehatan dan Jampersal di Puskesmas	jumlah spm yang dikerjakan puskesmas	82	82						
	<b>RSUD Bangil Tahun 2019</b>									
	Program Pelayanan Administrasi Perkantoran	Prosentase administrasi perkantoran	100	100						
	Penyediaan Jasa Perkantoran	Tersedianya jasa internet	3	3						
	Program Pengadaan, Peningkatan Sarana dan Prasarana Rumah Sakit/Rumah Sakit Jiwa/Rumah Sakit Paru-paru/Rumah Sakit Mata	Cakupan sarana dan prasarana bidang mutu yang berkualitas	100	100						
		Cakupan sarana dan prasarana bidang keselamatan yang berkualitas baik								
	Pengadaan Alat-alat Rumah Sakit	Tercukupinya peralatan rumah sakit	9	9						



Kode	Urusan/Bidang Urusan Pemerintahan Daerah dan Program/ Kegiatan/ Sub Kegiatan	Indikator Kinerja Program / Kegiatan / Sub Kegiatan	Target Kinerja Capaian Program / Kegiatan / Sub Kegiatan (Renstra PD) Akhir Periode (2023)	Realisasi Target Kinerja Hasil Program, Keluaran Kegiatan dan Subkegiatan s/d tahun 2021	Target dan Realisasi Kinerja Program dan Kegiatan Tahun 2022			Target Program, Kegiatan dan Sub Kegiatan (Renja Tahun n-1 2023)	Perkiraan Realisasi Capaian Target Renstra PD s/d Tahun Berjalan (2023)	
					Target Perangkat Daerah Tahun n-2 (2022)	Realisasi Perangkat Daerah Tahun n-2 (2022)	Tingkat Realisasi (%)		Realisasi Capaian Program dan Kegiatan s/d tahun n-1 (2023)	Tingkat Capaian Realisasi Target Renstra (%)
1	2	3	4	5	6	7	8=(7/6)	9	10=(5+7+9)	11=(10/4)
	Program Pembinaan Lingkungan Sosial	Presentase penyediaan/peningkatan/pemeliharaan/sarana/prasarana fasilitas bidang mutu	100	100						
		Presentase penyediaan/peningkatan/pemeliharaan/sarana/prasarana fasilitas bidang keselamatan								
	A) Penyediaan / Peningkatan / Pemeliharaan Sarana / Prasarana / Fasilitas Kesehatan yang bekerjasama dengan Badan Penyelenggara Jaminan Sosial Kesehatan (Pengadaan Obat-obatan RSUD Bangil)	Tercukupinya obat-obatan RSUD Bangil	23	23						
	(B) Penyediaan / Peningkatan / Pemeliharaan Sarana / Prasarana / Fasilitas Kesehatan yang bekerjasama dengan Badan Penyelenggara Jaminan Sosial Kesehatan (Pengadaan Sarana Penunjang Gedung RSUD Bangil)	Tersedianya sarana penunjang di RSUD Bangil	1	1						

Kode	Urusan/Bidang Urusan Pemerintahan Daerah dan Program/ Kegiatan/ Sub Kegiatan	Indikator Kinerja Program / Kegiatan / Sub Kegiatan	Target Kinerja Capaian Program / Kegiatan / Sub Kegiatan (Renstra PD) Akhir Periode (2023)	Realisasi Target Kinerja Hasil Program, Keluaran Kegiatan dan Subkegiatan s/d tahun 2021	Target dan Realisasi Kinerja Program dan Kegiatan Tahun 2022			Target Program, Kegiatan dan Sub Kegiatan (Renja Tahun n-1 2023)	Perkiraan Realisasi Capaian Target Renstra PD s/d Tahun Berjalan (2023)	
					Target Perangkat Daerah Tahun n-2 (2022)	Realisasi Perangkat Daerah Tahun n-2 (2022)	Tingkat Realisasi (%)		Realisasi Capaian Program dan Kegiatan s/d tahun n-1 (2023)	Tingkat Capaian Realisasi Target Renstra (%)
1	2	3	4	5	6	7	8=(7/6)	9	10=(5+7+9)	11=(10/4)
	(C) Penyediaan / Peningkatan / Pemeliharaan Sarana / Prasarana / Fasilitas Kesehatan yang bekerjasama dengan Badan Penyelenggara Jaminan Sosial Kesehatan (Pengadaan Alat Kesehatan & Alat Kedokteran RSUD Bangil)	Tercukupinya alat kedokteran & alat kesehatan di RSUD Bangil	20	20						
	(D) Penyediaan / Peningkatan / Pemeliharaan Sarana / Prasarana / Fasilitas Kesehatan yang bekerjasama dengan Badan Penyelenggara Jaminan Sosial Kesehatan (Pemeliharaan Rutin/Berkala/Kalibrasi Alat Kesehatan & Alat Kedokteran RSUD Bangil)	Terpeliharanya peralatan kedokteran dan peralatan kesehatan	1	1						
	(E) Penyediaan / Peningkatan / Pemeliharaan Sarana / Prasarana / Fasilitas Kesehatan yang bekerjasama dengan Badan Penyelenggara Jaminan Sosial Kesehatan (Pengadaan Bahan dan Alat Habis Pakai RSUD Bangil)	Tersedianya bahan & alat medis habis pakai di RSUD Bangil	1	1						

Kode	Urusan/Bidang Urusan Pemerintahan Daerah dan Program/ Kegiatan/ Sub Kegiatan	Indikator Kinerja Program / Kegiatan / Sub Kegiatan	Target Kinerja Capaian Program / Kegiatan / Sub Kegiatan (Renstra PD) Akhir Periode (2023)	Realisasi Target Kinerja Hasil Program, Keluaran Kegiatan dan Subkegiatan s/d tahun 2021	Target dan Realisasi Kinerja Program dan Kegiatan Tahun 2022			Target Program, Kegiatan dan Sub Kegiatan (Renja Tahun n-1 2023)	Perkiraan Realisasi Capaian Target Renstra PD s/d Tahun Berjalan (2023)	
					Target Perangkat Daerah Tahun n-2 (2022)	Realisasi Perangkat Daerah Tahun n-2 (2022)	Tingkat Realisasi (%)		Realisasi Capaian Program dan Kegiatan s/d tahun n-1 (2023)	Tingkat Capaian Realisasi Target Renstra (%)
1	2	3	4	5	6	7	8=(7/6)	9	10=(5+7+9)	11=(10/4)
	(G) Penyediaan / Peningkatan / Pemeliharaan Sarana / Prasarana / Fasilitas Kesehatan yang bekerjasama dengan Badan Penyelenggara Jaminan Sosial Kesehatan (Pengadaan Sarana Transportasi Rujukan RSUD Bangil)	Output : Jumlah penambahan transportasi rujukan	1	1						
	(I) Penyediaan / Peningkatan / Pemeliharaan Sarana / Prasarana / Fasilitas Kesehatan yang bekerjasama dengan Badan Penyelenggara Jaminan Sosial Kesehatan (Pemeliharaan Rutin/Berkala Sarpras Gedung & Penunjang RSUD Bangil)	Terpeliharanya sarpras gedung & penunjang di RSUD Bangil	1	1						
	Program Peningkatan Mutu Pelayanan BLUD	Meningkatnya kualitas mutu pelayanan & keselamatan pasien	100	100						
	Peningkatan Mutu Pelayanan dan Pendukung Pelayanan	Meningkatnya IKM (Indeks Kepuasan Masyarakat)	78,34	78,34						
	Program Pengadaan, Peningkatan Sarana dan Prasarana Rumah Sakit/Rumah Sakit Jiwa/Rumah Sakit Paru-paru/Rumah Sakit Mata	Cakupan sarana dan prasarana bidang mutu yang berkualitas	100	100						

Kode	Urusan/Bidang Urusan Pemerintahan Daerah dan Program/ Kegiatan/ Sub Kegiatan	Indikator Kinerja Program / Kegiatan / Sub Kegiatan	Target Kinerja Capaian Program / Kegiatan / Sub Kegiatan (Renstra PD) Akhir Periode (2023)	Realisasi Target Kinerja Hasil Program, Keluaran Kegiatan dan Subkegiatan s/d tahun 2021	Target dan Realisasi Kinerja Program dan Kegiatan Tahun 2022			Target Program, Kegiatan dan Sub Kegiatan (Renja Tahun n-1 2023)	Perkiraan Realisasi Capaian Target Renstra PD s/d Tahun Berjalan (2023)	
					Target Perangkat Daerah Tahun n-2 (2022)	Realisasi Perangkat Daerah Tahun n-2 (2022)	Tingkat Realisasi (%)		Realisasi Capaian Program dan Kegiatan s/d tahun n-1 (2023)	Tingkat Capaian Realisasi Target Renstra (%)
1	2	3	4	5	6	7	8=(7/6)	9	10=(5+7+9)	11=(10/4)
		Cakupan sarana dan prasarana bidang keselamatan yang berkualitas baik	100	100						
	Pengadaan Alat-alat Rumah Sakit	Tercukupinya peralatan rumah sakit	21	21						
	Program Pembinaan Lingkungan Sosial	Presentase penyediaan/peningkatan/pemeliharaan/sarana/prasarana fasilitas bidang mutu	100	100						
		Presentase penyediaan/peningkatan/pemeliharaan/sarana/prasarana fasilitas bidang keselamatan	100	100						
	A) Penyediaan / Peningkatan / Pemeliharaan Sarana / Prasarana / Fasilitas Kesehatan yang bekerjasama dengan Badan Penyelenggara Jaminan Sosial Kesehatan (Pengadaan Obat-obatan RSUD Bangil)	Tercukupinya obat-obatan RSUD Bangil	23	23						

Kode	Urusan/Bidang Urusan Pemerintahan Daerah dan Program/ Kegiatan/ Sub Kegiatan	Indikator Kinerja Program / Kegiatan / Sub Kegiatan	Target Kinerja Capaian Program / Kegiatan / Sub Kegiatan (Renstra PD) Akhir Periode (2023)	Realisasi Target Kinerja Hasil Program, Keluaran Kegiatan dan Subkegiatan s/d tahun 2021	Target dan Realisasi Kinerja Program dan Kegiatan Tahun 2022			Target Program, Kegiatan dan Sub Kegiatan (Renja Tahun n-1 2023)	Perkiraan Realisasi Capaian Target Renstra PD s/d Tahun Berjalan (2023)	
					Target Perangkat Daerah Tahun n-2 (2022)	Realisasi Perangkat Daerah Tahun n-2 (2022)	Tingkat Realisasi (%)		Realisasi Capaian Program dan Kegiatan s/d tahun n-1 (2023)	Tingkat Capaian Realisasi Target Renstra (%)
1	2	3	4	5	6	7	8=(7/6)	9	10=(5+7+9)	11=(10/4)
	(B) Penyediaan / Peningkatan / Pemeliharaan Sarana / Prasarana / Fasilitas Kesehatan yang bekerjasama dengan Badan Penyelenggara Jaminan Sosial Kesehatan (Pengadaan Sarana Penunjang Gedung RSUD Bangil)	Tersedianya sarana penunjang di RSUD Bangil	1	1						
	(C) Penyediaan / Peningkatan / Pemeliharaan Sarana / Prasarana / Fasilitas Kesehatan yang bekerjasama dengan Badan Penyelenggara Jaminan Sosial Kesehatan (Pengadaan Alat Kesehatan & Alat Kedokteran RSUD Bangil)	Tercukupinya alat kedokteran & alat kesehatan di RSUD Bangil	17	17						
	(D) Penyediaan / Peningkatan / Pemeliharaan Sarana / Prasarana / Fasilitas Kesehatan yang bekerjasama dengan Badan Penyelenggara Jaminan Sosial Kesehatan (Pemeliharaan Rutin/Berkala/Kalibrasi Alat Kesehatan & Alat Kedokteran RSUD Bangil)	Terpeliharanya peralatan kedokteran dan peralatan kesehatan	1	1						

Kode	Urusan/Bidang Urusan Pemerintahan Daerah dan Program/ Kegiatan/ Sub Kegiatan	Indikator Kinerja Program / Kegiatan / Sub Kegiatan	Target Kinerja Capaian Program / Kegiatan / Sub Kegiatan (Renstra PD) Akhir Periode (2023)	Realisasi Target Kinerja Hasil Program, Keluaran Kegiatan dan Subkegiatan s/d tahun 2021	Target dan Realisasi Kinerja Program dan Kegiatan Tahun 2022			Target Program, Kegiatan dan Sub Kegiatan (Renja Tahun n-1 2023)	Perkiraan Realisasi Capaian Target Renstra PD s/d Tahun Berjalan (2023)	
					Target Perangkat Daerah Tahun n-2 (2022)	Realisasi Perangkat Daerah Tahun n-2 (2022)	Tingkat Realisasi (%)		Realisasi Capaian Program dan Kegiatan s/d tahun n-1 (2023)	Tingkat Capaian Realisasi Target Renstra (%)
1	2	3	4	5	6	7	8=(7/6)	9	10=(5+7+9)	11=(10/4)
	(E) Penyediaan / Peningkatan / Pemeliharaan Sarana / Prasarana / Fasilitas Kesehatan yang bekerjasama dengan Badan Penyelenggara Jaminan Sosial Kesehatan (Pengadaan Bahan dan Alat Habis Pakai RSUD Bangil)	Tersedianya bahan & alat medis habis pakai di RSUD Bangil	1	1						
	(I) Penyediaan / Peningkatan / Pemeliharaan Sarana / Prasarana / Fasilitas Kesehatan yang bekerjasama dengan Badan Penyelenggara Jaminan Sosial Kesehatan (Pemeliharaan Rutin/Berkala Sarpras Gedung & Penunjang RSUD Bangil)	Terpeliharanya sarpras gedung & penunjang di RSUD Bangil	1	1						
	Program Peningkatan Mutu Pelayanan BLUD	Meningkatnya kualitas mutu pelayanan & keselamatan pasien	100	100						
	Peningkatan Mutu Pelayanan dan Pendukung Pelayanan	Meningkatnya IKM (Indeks Kepuasan Masyarakat)	85,19	85,19						

Kode	Urusan/Bidang Urusan Pemerintahan Daerah dan Program/ Kegiatan/ Sub Kegiatan	Indikator Kinerja Program / Kegiatan / Sub Kegiatan	Target Kinerja Capaian Program / Kegiatan / Sub Kegiatan (Renstra PD) Akhir Periode (2023)	Realisasi Target Kinerja Hasil Program, Keluaran Kegiatan dan Subkegiatan s/d tahun 2021	Target dan Realisasi Kinerja Program dan Kegiatan Tahun 2022			Target Program, Kegiatan dan Sub Kegiatan (Renja Tahun n-1 2023)	Perkiraan Realisasi Capaian Target Renstra PD s/d Tahun Berjalan (2023)	
					Target Perangkat Daerah Tahun n-2 (2022)	Realisasi Perangkat Daerah Tahun n-2 (2022)	Tingkat Realisasi (%)		Realisasi Capaian Program dan Kegiatan s/d tahun n-1 (2023)	Tingkat Capaian Realisasi Target Renstra (%)
1	2	3	4	5	6	7	8=(7/6)	9	10=(5+7+9)	11=(10/4)
	Program Pengadaan, Peningkatan Sarana dan Prasarana Rumah Sakit/Rumah Sakit Jiwa/Rumah Sakit Paru paru/Rumah Sakit Mata	Cakupan sarana dan prasarana bidang mutu yang berkualitas	100	100						
		Cakupan sarana dan prasarana bidang keselamatan yang berkualitas baik	100	100						
	Pengadaan Alat-alat Rumah Sakit	Output : Jumlah penambahan alat kedokteran dan alat kesehatan	17	17						
	Program Pembinaan Lingkungan Sosial	Outcome : 1. Presentase penyediaan/peningkatan/pe meliharaan/sarana/prasaran a fasilitas bidang mutu	100	100						

Kode	Urusan/Bidang Urusan Pemerintahan Daerah dan Program/ Kegiatan/ Sub Kegiatan	Indikator Kinerja Program / Kegiatan / Sub Kegiatan	Target Kinerja Capaian Program / Kegiatan / Sub Kegiatan (Renstra PD) Akhir Periode (2023)	Realisasi Target Kinerja Hasil Program, Keluaran Kegiatan dan Subkegiatan s/d tahun 2021	Target dan Realisasi Kinerja Program dan Kegiatan Tahun 2022			Target Program, Kegiatan dan Sub Kegiatan (Renja Tahun n-1 2023)	Perkiraan Realisasi Capaian Target Renstra PD s/d Tahun Berjalan (2023)	
					Target Perangkat Daerah Tahun n-2 (2022)	Realisasi Perangkat Daerah Tahun n-2 (2022)	Tingkat Realisasi (%)		Realisasi Capaian Program dan Kegiatan s/d tahun n-1 (2023)	Tingkat Capaian Realisasi Target Renstra (%)
1	2	3	4	5	6	7	8=(7/6)	9	10=(5+7+9)	11=(10/4)
		Presentase penyediaan/peningkatan/pemeliharaan/sarana/prasarana fasilitas bidang keselamatan	100	100						
	(A) Penyediaan / Peningkatan / Pemeliharaan Sarana / Prasarana / Fasilitas Kesehatan yang bekerjasama dengan Badan Penyelenggara Jaminan Sosial Kesehatan (Pengadaan Obat-obatan RSUD Bangil)	Output : Jumlah penambahan obat-obatan yang sering digunakan	23	23						
	(B) Penyediaan / Peningkatan / Pemeliharaan Sarana / Prasarana / Fasilitas Kesehatan yang bekerjasama dengan Badan Penyelenggara Jaminan Sosial Kesehatan (Pengadaan Sarana Penunjang Gedung RSUD Bangil)	Output : Jumlah penambahan sarana penunjang gedung	1	1						



Kode	Urusan/Bidang Urusan Pemerintahan Daerah dan Program/ Kegiatan/ Sub Kegiatan	Indikator Kinerja Program / Kegiatan / Sub Kegiatan	Target Kinerja Capaian Program / Kegiatan / Sub Kegiatan (Renstra PD) Akhir Periode (2023)	Realisasi Target Kinerja Hasil Program, Keluaran Kegiatan dan Subkegiatan s/d tahun 2021	Target dan Realisasi Kinerja Program dan Kegiatan Tahun 2022			Target Program, Kegiatan dan Sub Kegiatan (Renja Tahun n-1 2023)	Perkiraan Realisasi Capaian Target Renstra PD s/d Tahun Berjalan (2023)	
					Target Perangkat Daerah Tahun n-2 (2022)	Realisasi Perangkat Daerah Tahun n-2 (2022)	Tingkat Realisasi (%)		Realisasi Capaian Program dan Kegiatan s/d tahun n-1 (2023)	Tingkat Capaian Realisasi Target Renstra (%)
1	2	3	4	5	6	7	8=(7/6)	9	10=(5+7+9)	11=(10/4)
	(C) Penyediaan / Peningkatan / Pemeliharaan Sarana / Prasarana / Fasilitas Kesehatan yang bekerjasama dengan Badan Penyelenggara Jaminan Sosial Kesehatan (Pengadaan Alat Kesehatan & Alat Kedokteran RSUD Bangil)	Output : Jumlah penambahan alat kedokteran dan alat kesehatan	22	22						
	(D) Penyediaan / Peningkatan / Pemeliharaan Sarana / Prasarana / Fasilitas Kesehatan yang bekerjasama dengan Badan Penyelenggara Jaminan Sosial Kesehatan (Pemeliharaan Rutin/Berkala/Kalibrasi Alat Kesehatan & Alat Kedokteran RSUD Bangil)	Output : Jumlah kegiatan pemeliharaan alat kedokteran dan alat kesehatan RSUD Bangil	1	1						
	(E) Penyediaan / Peningkatan / Pemeliharaan Sarana / Prasarana / Fasilitas Kesehatan yang bekerjasama dengan Badan Penyelenggara Jaminan Sosial Kesehatan (Pengadaan Bahan dan Alat Habis Pakai RSUD Bangil)	Jumlah kegiatan bahan dan alat habis pakai RSUD Bangil	1	1						

Kode	Urusan/Bidang Urusan Pemerintahan Daerah dan Program/ Kegiatan/ Sub Kegiatan	Indikator Kinerja Program / Kegiatan / Sub Kegiatan	Target Kinerja Capaian Program / Kegiatan / Sub Kegiatan (Renstra PD) Akhir Periode (2023)	Realisasi Target Kinerja Hasil Program, Keluaran Kegiatan dan Subkegiatan s/d tahun 2021	Target dan Realisasi Kinerja Program dan Kegiatan Tahun 2022			Target Program, Kegiatan dan Sub Kegiatan (Renja Tahun n-1 2023)	Perkiraan Realisasi Capaian Target Renstra PD s/d Tahun Berjalan (2023)	
					Target Perangkat Daerah Tahun n-2 (2022)	Realisasi Perangkat Daerah Tahun n-2 (2022)	Tingkat Realisasi (%)		Realisasi Capaian Program dan Kegiatan s/d tahun n-1 (2023)	Tingkat Capaian Realisasi Target Renstra (%)
1	2	3	4	5	6	7	8=(7/6)	9	10=(5+7+9)	11=(10/4)
	(F) Penyediaan / Peningkatan / Pemeliharaan Sarana / Prasarana / Fasilitas Kesehatan yang bekerjasama dengan Badan Penyelenggara Jaminan Sosial Kesehatan (Pengadaan Sarana Peralatan Penunjang RSUD Bangil)	Output : Jumlah penambahan peralatan penunjang	1	1						
	(G) Penyediaan / Peningkatan / Pemeliharaan Sarana / Prasarana / Fasilitas Kesehatan yang bekerjasama dengan Badan Penyelenggara Jaminan Sosial Kesehatan (Pengadaan Sarana Transportasi Rujukan RSUD Bangil)	Output : Jumlah penambahan transportasi rujukan	1	1						

Kode	Urusan/Bidang Urusan Pemerintahan Daerah dan Program/ Kegiatan/ Sub Kegiatan	Indikator Kinerja Program / Kegiatan / Sub Kegiatan	Target Kinerja Capaian Program / Kegiatan / Sub Kegiatan (Renstra PD) Akhir Periode (2023)	Realisasi Target Kinerja Hasil Program, Keluaran Kegiatan dan Subkegiatan s/d tahun 2021	Target dan Realisasi Kinerja Program dan Kegiatan Tahun 2022			Target Program, Kegiatan dan Sub Kegiatan (Renja Tahun n-1 2023)	Perkiraan Realisasi Capaian Target Renstra PD s/d Tahun Berjalan (2023)	
					Target Perangkat Daerah Tahun n-2 (2022)	Realisasi Perangkat Daerah Tahun n-2 (2022)	Tingkat Realisasi (%)		Realisasi Capaian Program dan Kegiatan s/d tahun n-1 (2023)	Tingkat Capaian Realisasi Target Renstra (%)
1	2	3	4	5	6	7	8=(7/6)	9	10=(5+7+9)	11=(10/4)
	(I) Penyediaan / Peningkatan / Pemeliharaan Sarana / Prasarana / Fasilitas Kesehatan yang bekerjasama dengan Badan Penyelenggara Jaminan Sosial Kesehatan (Pemeliharaan Rutin/Berkala Sarpras Gedung & Penunjang RSUD Bangil)	Output : pemeliharaan Jumlah gedung yang dilakukan	1	1						
	Program Peningkatan Mutu Pelayanan BLUD	Outcome : Meningkatnya kualitas mutu pelayanan & keselamatan pasien	85,54	85,54						
	Peningkatan Mutu Pelayanan dan Pendukung Pelayanan	Output : Meningkatnya IKM (Indeks Kepuasan Masyarakat)	85,54	85,54						
	<b>RSUD Grati Tahun 2019</b>									
	PROGRAM PELAYANAN ADMINISTRASI PERKANTORAN	Indeks Kepuasan Masyarakat (IKM) RSUD	72,01	72,01						
	Operasional RSUD Grati	Presentase pemenuhan layanan kantor	72,01	72,01						

Kode	Urusan/Bidang Urusan Pemerintahan Daerah dan Program/ Kegiatan/ Sub Kegiatan	Indikator Kinerja Program / Kegiatan / Sub Kegiatan	Target Kinerja Capaian Program / Kegiatan / Sub Kegiatan (Renstra PD) Akhir Periode (2023)	Realisasi Target Kinerja Hasil Program, Keluaran Kegiatan dan Subkegiatan s/d tahun 2021	Target dan Realisasi Kinerja Program dan Kegiatan Tahun 2022			Target Program, Kegiatan dan Sub Kegiatan (Renja Tahun n-1 2023)	Perkiraan Realisasi Capaian Target Renstra PD s/d Tahun Berjalan (2023)	
					Target Perangkat Daerah Tahun n-2 (2022)	Realisasi Perangkat Daerah Tahun n-2 (2022)	Tingkat Realisasi (%)		Realisasi Capaian Program dan Kegiatan s/d tahun n-1 (2023)	Tingkat Capaian Realisasi Target Renstra (%)
1	2	3	4	5	6	7	8=(7/6)	9	10=(5+7+9)	11=(10/4)
	RSUD GRATI Tahun 2020									
	<b>PROGRAM PENINGKATAN KUALITAS PELAYANAN UPTD RSUD</b>	Indeks Kepuasan Masyarakat (IKM) RSUD	80	80						
	<i>Pengadaan Sarpras dan Alat Kesehatan (DAK)</i>	Jumlah Sarpras dan Alkes	1 paket	1 paket						
	<i>Peningkatan Mutu dan Pendukung Pelayanan Kesehatan RSUD Grati</i>	BOR	70	70						
	<i>Pelayanan BLUD RSUD Grati</i>	Terakreditasi Madya	100	100						
	<b>PROGRAM PELAYANAN ADMINISTRASI PERKANTORAN</b>	-								
	<i>Operasional RSUD Grati</i>	-	0	0						

Kode	Urusan/Bidang Urusan Pemerintahan Daerah dan Program/ Kegiatan/ Sub Kegiatan	Indikator Kinerja Program / Kegiatan / Sub Kegiatan	Target Kinerja Capaian Program / Kegiatan / Sub Kegiatan (Renstra PD) Akhir Periode (2023)	Realisasi Target Kinerja Hasil Program, Keluaran Kegiatan dan Subkegiatan s/d tahun 2021	Target dan Realisasi Kinerja Program dan Kegiatan Tahun 2022			Target Program, Kegiatan dan Sub Kegiatan (Renja Tahun n-1 2023)	Perkiraan Realisasi Capaian Target Renstra PD s/d Tahun Berjalan (2023)	
					Target Perangkat Daerah Tahun n-2 (2022)	Realisasi Perangkat Daerah Tahun n-2 (2022)	Tingkat Realisasi (%)		Realisasi Capaian Program dan Kegiatan s/d tahun n-1 (2023)	Tingkat Capaian Realisasi Target Renstra (%)
1	2	3	4	5	6	7	8=(7/6)	9	10=(5+7+9)	11=(10/4)
	TAHUN 2021									
	DINAS KESEHATAN									
	PROGRAM PENUNJANG URUSAN PEMERINTAHAN DAERAH KABUPATEN/KOTA	Persentase pemenuhan penunjang urusan Pemerintahan	100	100						
	Perencanaan, Penganggaran, dan Evaluasi Kinerja Perangkat Daerah	Persentase pelaksanaan perencanaan, penganggaran dan evaluasi kinerja	100	100						
	Penyusunan Dokumen Perencanaan Perangkat Daerah	Jumlah Dokumen Perencanaan yang disusun	4	4						
	Evaluasi Kinerja Perangkat Daerah	Jumlah dokumen evaluasi yang disusun	1	1						
	Administrasi Keuangan Perangkat Daerah	Persentase pemenuhan administrasi keuangan	95	95						
	Penyediaan Gaji dan Tunjangan ASN	Pembayaran Gaji dan Tunjangan ASN	300	300						
	Penyediaan Administrasi Pelaksanaan Tugas ASN	Jumlah pembayaran jasa petugas penunjang kegiatan lantor/lapangan melalui perjanjian	90	90						
	Administrasi Umum Perangkat Daerah	prosentase penyediaan jasa penunjang urusan pemerintahan daerah	90	90						

Kode	Urusan/Bidang Urusan Pemerintahan Daerah dan Program/ Kegiatan/ Sub Kegiatan	Indikator Kinerja Program / Kegiatan / Sub Kegiatan	Target Kinerja Capaian Program / Kegiatan / Sub Kegiatan (Renstra PD) Akhir Periode (2023)	Realisasi Target Kinerja Hasil Program, Keluaran Kegiatan dan Subkegiatan s/d tahun 2021	Target dan Realisasi Kinerja Program dan Kegiatan Tahun 2022			Target Program, Kegiatan dan Sub Kegiatan (Renja Tahun n-1 2023)	Perkiraan Realisasi Capaian Target Renstra PD s/d Tahun Berjalan (2023)	
					Target Perangkat Daerah Tahun n-2 (2022)	Realisasi Perangkat Daerah Tahun n-2 (2022)	Tingkat Realisasi (%)		Realisasi Capaian Program dan Kegiatan s/d tahun n-1 (2023)	Tingkat Capaian Realisasi Target Renstra (%)
1	2	3	4	5	6	7	8=(7/6)	9	10=(5+7+9)	11=(10/4)
	Penyediaan Peralatan dan Perlengkapan Kantor	Jumlah peralatan dan perlengkapan kantor	30	30						
	Penyediaan Peralatan Rumah Tangga	Jumlah Pembelian barang cetakan dan penggandaan	1	1						
	Penyediaan Barang Cetakan dan Penggandaan	Jumlah peralatan rumah tangga	1	1						
	Penyelenggaraan Rapat Koordinasi dan Konsultasi SKPD	Jumlah laporan koordinasi dan perjalanan dinas ke luar daerah	12	12						
	<b>Pengadaan Barang Milik Daerah Penunjang Urusan Pemerintah Daerah</b>	Jumlah barang milik daerah penunjang urusan Pemerintah daerah yang diadakan	1	1						
	Pengadaan Mebel	Jumlah Pengadaan mebel	1	1						
	Pengadaan Sarana dan Prasarana Gedung Kantor atau Bangunan Lainnya	Jumlah pengadaan peralatan	1	1						
	<b>Penyediaan Jasa Penunjang Urusan Pemerintahan Daerah</b>	prosentase penyediaan jasa penunjang urusan pemerintahan daerah	90	90						
	Penyediaan Jasa Komunikasi, Sumber Daya Air dan Listrik	Jumlah pembayaran telpon, air dan internet	12	12						
	Penyediaan Jasa Pelayanan Umum Kantor	Jumlah penyedia jasa layanan umum kantor	60	60						

Kode	Urusan/Bidang Urusan Pemerintahan Daerah dan Program/ Kegiatan/ Sub Kegiatan	Indikator Kinerja Program / Kegiatan / Sub Kegiatan	Target Kinerja Capaian Program / Kegiatan / Sub Kegiatan (Renstra PD) Akhir Periode (2023)	Realisasi Target Kinerja Hasil Program, Keluaran Kegiatan dan Subkegiatan s/d tahun 2021	Target dan Realisasi Kinerja Program dan Kegiatan Tahun 2022			Target Program, Kegiatan dan Sub Kegiatan (Renja Tahun n-1 2023)	Perkiraan Realisasi Capaian Target Renstra PD s/d Tahun Berjalan (2023)	
					Target Perangkat Daerah Tahun n-2 (2022)	Realisasi Perangkat Daerah Tahun n-2 (2022)	Tingkat Realisasi (%)		Realisasi Capaian Program dan Kegiatan s/d tahun n-1 (2023)	Tingkat Capaian Realisasi Target Renstra (%)
1	2	3	4	5	6	7	8=(7/6)	9	10=(5+7+9)	11=(10/4)
	<b>Pemeliharaan Barang Milik Daerah Penunjang Urusan Pemerintahan Daerah</b>	jumlah gedung kantor dan bangunan lainnya yang dalam pemeliharaan/rehabilitasi	3	3						
	Penyediaan Jasa Pemeliharaan, Biaya Pemeliharaan dan Pajak Kendaraan Perorangan Dinas atau Kendaraan Dinas Jabatan	Jumlah Penyediaan Jasa Pemeliharaan, Biaya Pemeliharaan, Pajak, dan Perizinan Kendaraan Dinas Operasional atau Lapangan	20	20						
	Pemeliharaan/Rehabilitasi Gedung Kantor dan Bangunan Lainnya	Jumlah Pemeliharaan gedung kantor/Bangunan	3	3						
	Pemeliharaan/Rehabilitasi Sarana dan Prasarana Pendukung Gedung Kantor atau Bangunan Lainnya	Jumlah Sarana dan Prasarana Gedung Kantor atau bangunan lainnya yang dalam pemeliharaan/rehabilitasi	1	1						
	<b>PROGRAM PEMENUHAN UPAYA KESEHATAN PERORANGAN DAN UPAYA KESEHATAN MASYARAKAT</b>	<b>Persentase Cakupan SPM Bidang kesehatan</b>	100	100						
	<b>Penyediaan Fasilitas Pelayanan Kesehatan untuk UKM dan UKP Kewenangan Daerah Kabupaten/Kota</b>	Jumlah fasilitas pelayanan Kesehatan yang memenuhi standar	36	36						

Kode	Urusan/Bidang Urusan Pemerintahan Daerah dan Program/ Kegiatan/ Sub Kegiatan	Indikator Kinerja Program / Kegiatan / Sub Kegiatan	Target Kinerja Capaian Program / Kegiatan / Sub Kegiatan (Renstra PD) Akhir Periode (2023)	Realisasi Target Kinerja Hasil Program, Keluaran Kegiatan dan Subkegiatan s/d tahun 2021	Target dan Realisasi Kinerja Program dan Kegiatan Tahun 2022			Target Program, Kegiatan dan Sub Kegiatan (Renja Tahun n-1 2023)	Perkiraan Realisasi Capaian Target Renstra PD s/d Tahun Berjalan (2023)	
					Target Perangkat Daerah Tahun n-2 (2022)	Realisasi Perangkat Daerah Tahun n-2 (2022)	Tingkat Realisasi (%)		Realisasi Capaian Program dan Kegiatan s/d tahun n-1 (2023)	Tingkat Capaian Realisasi Target Renstra (%)
1	2	3	4	5	6	7	8=(7/6)	9	10=(5+7+9)	11=(10/4)
	Pembangunan Rumah Sakit beserta Sarana dan Prasarana Pendukungnya	Jumlah Gedung yang dibangun	1	1						
	Rehabilitasi dan Pemeliharaan Puskesmas	Jumlah Puskesmas yg direhab	10	10						
	Rehabilitasi dan Pemeliharaan Fasilitas Kesehatan Lainnya	Jumlah Puskesmas Pembantu yg direhab	8	8						
	Pengadaan prasarana dan pendukung fasilitas pelayanan kesehatan	jumlah pengadaan alkes	3	3						
	Pengadaan Alat Kesehatan/Alat Penunjang Medik Fasilitas Pelayanan Kesehatan	Jumlah pemeliharaan alat kesehatan & penunjang kesehatan	1	1						
	Pengadaan Obat, Vaksin	Jumlah obat indikator nasional dengan tingkat Ketersediaan optimum	60	60						
	Pengadaan Bahan Habis Pakai	Jumlah BMHP indikator nasional dengan tingkat Ketersediaan optimum	40	40						
	Distribusi Alat Kesehatan, Obat, Vaksin, Bahan Medis Habis Pakai (BMHP), Makanan dan Minuman ke Puskesmas serta Fasilitas Kesehatan Lainnya	Jumlah distribusi alkes dengan tingkat ketersediaan optimum	33	33						



Kode	Urusan/Bidang Urusan Pemerintahan Daerah dan Program/ Kegiatan/ Sub Kegiatan	Indikator Kinerja Program / Kegiatan / Sub Kegiatan	Target Kinerja Capaian Program / Kegiatan / Sub Kegiatan (Renstra PD) Akhir Periode (2023)	Realisasi Target Kinerja Hasil Program, Keluaran Kegiatan dan Subkegiatan s/d tahun 2021	Target dan Realisasi Kinerja Program dan Kegiatan Tahun 2022			Target Program, Kegiatan dan Sub Kegiatan (Renja Tahun n-1 2023)	Perkiraan Realisasi Capaian Target Renstra PD s/d Tahun Berjalan (2023)	
					Target Perangkat Daerah Tahun n-2 (2022)	Realisasi Perangkat Daerah Tahun n-2 (2022)	Tingkat Realisasi (%)		Realisasi Capaian Program dan Kegiatan s/d tahun n-1 (2023)	Tingkat Capaian Realisasi Target Renstra (%)
1	2	3	4	5	6	7	8=(7/6)	9	10=(5+7+9)	11=(10/4)
	<b>Penyediaan Layanan Kesehatan untuk UKM dan UKP Rujukan Tingkat Daerah Kabupaten/Kota</b>	Jumlah layanan kesehatan sesuai standar SPM	36	36						
	Pengelolaan Pelayanan Kesehatan Ibu Hamil	jumlah ibu hamil yang diperiksa	24505	24505						
	Pengelolaan Pelayanan Kesehatan Ibu Bersalin	jumlah ibu bersalin yang dilayani	24802	24802						
	Pengelolaan Pelayanan Kesehatan Bayi Baru Lahir	jumlah bayi baru lahir yang dilayani	23500	23500						
	Pengelolaan Pelayanan Kesehatan Balita	jumlah balita yang dilayani	95849	95849						
	Pengelolaan Pelayanan Kesehatan pada Usia Pendidikan Dasar	jumlah anak usia pendidikan dasar yang dilayani	43600	43600						
	Pengelolaan Pelayanan Kesehatan pada Usia Produktif	jumlah usia produktif yang diperiksa	1028338	1028338						
	Pengelolaan Pelayanan Kesehatan pada Usia Lanjut	jumlah usila yang diperiksa	122735	122735						
	Pengelolaan Pelayanan Kesehatan Penderita Hipertensi	Jumlah Pasien hipertensi yang dilayani	331857	331857						
	Pengelolaan Pelayanan Kesehatan Penderita Diabetes Melitus	Jumlah Pasien DM yang dilayani	30326	30326						

Kode	Urusan/Bidang Urusan Pemerintahan Daerah dan Program/ Kegiatan/ Sub Kegiatan	Indikator Kinerja Program / Kegiatan / Sub Kegiatan	Target Kinerja Capaian Program / Kegiatan / Sub Kegiatan (Renstra PD) Akhir Periode (2023)	Realisasi Target Kinerja Hasil Program, Keluaran Kegiatan dan Subkegiatan s/d tahun 2021	Target dan Realisasi Kinerja Program dan Kegiatan Tahun 2022			Target Program, Kegiatan dan Sub Kegiatan (Renja Tahun n-1 2023)	Perkiraan Realisasi Capaian Target Renstra PD s/d Tahun Berjalan (2023)	
					Target Perangkat Daerah Tahun n-2 (2022)	Realisasi Perangkat Daerah Tahun n-2 (2022)	Tingkat Realisasi (%)		Realisasi Capaian Program dan Kegiatan s/d tahun n-1 (2023)	Tingkat Capaian Realisasi Target Renstra (%)
1	2	3	4	5	6	7	8=(7/6)	9	10=(5+7+9)	11=(10/4)
	Pengelolaan Pelayanan Kesehatan Orang Terduga Tuberkulosis	Jumlah Pasien TBC yang dilayani	11676	11676						
	Pengelolaan Pelayanan Kesehatan Orang dengan Risiko Terinfeksi HIV	Jumlah orang resiko infeksi HIV yang dilayani	35304	35304						
	Pengelolaan Pelayanan Kesehatan bagi Penduduk pada Kondisi Kejadian Luar Biasa (KLB)	Jumlah pasien KLB yang dilayani	100	100						
	Pengelolaan Pelayanan Kesehatan bagi Penduduk Terdampak Krisis Kesehatan Akibat Bencana dan/atau Berpotensi Bencana	Jumlah kegiatan pelayanan kesehatan terdampak krisis kesehatan	12	12						
	Pengelolaan Pelayanan Kesehatan Gizi Masyarakat	Jumlah Bumil dan balita yang mendapat PMT	350	350						
	Pengelolaan Pelayanan Kesehatan Kerja dan Olahraga	Jumlah Pos UKK yang dibina	30	30						
	Pengelolaan Pelayanan Kesehatan Lingkungan	Jumlah KK yang mengakses sanitasi dasar	390078	390078						
	Pengelolaan Pelayanan Kesehatan Tradisional, Akupuntur, Asuhan Mandiri, dan Tradisional Lainnya	jumlah penyelenggaraan Kesehatan Tradisional di puskesmas	33	33						

Kode	Urusan/Bidang Urusan Pemerintahan Daerah dan Program/ Kegiatan/ Sub Kegiatan	Indikator Kinerja Program / Kegiatan / Sub Kegiatan	Target Kinerja Capaian Program / Kegiatan / Sub Kegiatan (Renstra PD) Akhir Periode (2023)	Realisasi Target Kinerja Hasil Program, Keluaran Kegiatan dan Subkegiatan s/d tahun 2021	Target dan Realisasi Kinerja Program dan Kegiatan Tahun 2022			Target Program, Kegiatan dan Sub Kegiatan (Renja Tahun n-1 2023)	Perkiraan Realisasi Capaian Target Renstra PD s/d Tahun Berjalan (2023)	
					Target Perangkat Daerah Tahun n-2 (2022)	Realisasi Perangkat Daerah Tahun n-2 (2022)	Tingkat Realisasi (%)		Realisasi Capaian Program dan Kegiatan s/d tahun n-1 (2023)	Tingkat Capaian Realisasi Target Renstra (%)
1	2	3	4	5	6	7	8=(7/6)	9	10=(5+7+9)	11=(10/4)
	Pengelolaan Surveilans Kesehatan	Jumlah Penyakit menular wabah yang dilakukan Penyelidikan epidemiologi	14	14						
	Pengelolaan Pelayanan Kesehatan Jiwa dan NAPZA	Jumlah ODGJ Berat yang dilayani	3079	3079						
	Pengelolaan Upaya Kesehatan Khusus	jumlah pengamatan PES di Puskesmas	5	5						
	Pengelolaan Upaya Pengurangan Risiko Krisis Kesehatan dan Pasca Krisis Kesehatan	Jumlah lokasi upaya krisis kesehatan	12	12						
	Pelayanan Kesehatan Penyakit Menular dan Tidak Menular	jumlah kader gemas darling yg dilatih	100	100						
	Pengelolaan Jaminan Kesehatan Masyarakat	Jumlah maskin PBID	83072	83072						
	Penyediaan Telemedicine di Fasilitas Pelayanan Kesehatan	jumlah sarpras telemedicine	1	1						
	Operasional Pelayanan Fasilitas Kesehatan Lainnya	jumlah kunjungan faskes	9980	9980						
	Pelaksanaan Akreditasi Fasilitas Kesehatan di Kabupaten/Kota	Jumlah pelaksanaan survey akreditasi Puskesmas	0	0						

Kode	Urusan/Bidang Urusan Pemerintahan Daerah dan Program/ Kegiatan/ Sub Kegiatan	Indikator Kinerja Program / Kegiatan / Sub Kegiatan	Target Kinerja Capaian Program / Kegiatan / Sub Kegiatan (Renstra PD) Akhir Periode (2023)	Realisasi Target Kinerja Hasil Program, Keluaran Kegiatan dan Subkegiatan s/d tahun 2021	Target dan Realisasi Kinerja Program dan Kegiatan Tahun 2022			Target Program, Kegiatan dan Sub Kegiatan (Renja Tahun n-1 2023)	Perkiraan Realisasi Capaian Target Renstra PD s/d Tahun Berjalan (2023)	
					Target Perangkat Daerah Tahun n-2 (2022)	Realisasi Perangkat Daerah Tahun n-2 (2022)	Tingkat Realisasi (%)		Realisasi Capaian Program dan Kegiatan s/d tahun n-1 (2023)	Tingkat Capaian Realisasi Target Renstra (%)
1	2	3	4	5	6	7	8=(7/6)	9	10=(5+7+9)	11=(10/4)
	Penyediaan dan Pengelolaan Sistem Penanganan Gawat Darurat Terpadu (SPGDT)	Jumlah Perangkat SPGDT sesuai Standart	1	1						
	<b>Penerbitan Izin Rumah Sakit Kelas C, D dan Fasilitas Pelayanan Kesehatan Tingkat Daerah Kabupaten/Kota</b>	Persentase fasyankes yang sudah berizin sesuai permenkes	100	100						
	Peningkatan Mutu Pelayanan Fasilitas Kesehatan	jumlah movev mutu pelayanan faskes	33	33						
	Penyiapan Perumusan dan Pelaksanaan Pelayanan Kesehatan Rujukan	jumlah movev mutu pelayanan FKTL	8	8						
	<b>PROGRAM PENINGKATAN KAPASITAS SUMBER DAYA MANUSIA KESEHATAN</b>	Persentase tenaga kesehatan sesuai kompetensi jabatan fungsional dan administrasi	91	91						
	<b>Perencanaan Kebutuhan dan Pendayagunaan Sumberdaya Manusia Kesehatan untuk UKP dan UKM di Wilayah Kabupaten/Kota</b>	Persentase SDMKS sesuai standart	95	95						
	Pemenuhan Kebutuhan Sumber Daya Manusia Kesehatan sesuai Standar	Jumlah SDMKS sesuai standart	133	133						

Kode	Urusan/Bidang Urusan Pemerintahan Daerah dan Program/ Kegiatan/ Sub Kegiatan	Indikator Kinerja Program / Kegiatan / Sub Kegiatan	Target Kinerja Capaian Program / Kegiatan / Sub Kegiatan (Renstra PD) Akhir Periode (2023)	Realisasi Target Kinerja Hasil Program, Keluaran Kegiatan dan Subkegiatan s/d tahun 2021	Target dan Realisasi Kinerja Program dan Kegiatan Tahun 2022			Target Program, Kegiatan dan Sub Kegiatan (Renja Tahun n-1 2023)	Perkiraan Realisasi Capaian Target Renstra PD s/d Tahun Berjalan (2023)	
					Target Perangkat Daerah Tahun n-2 (2022)	Realisasi Perangkat Daerah Tahun n-2 (2022)	Tingkat Realisasi (%)		Realisasi Capaian Program dan Kegiatan s/d tahun n-1 (2023)	Tingkat Capaian Realisasi Target Renstra (%)
1	2	3	4	5	6	7	8=(7/6)	9	10=(5+7+9)	11=(10/4)
	<b>Pengembangan Mutu dan Peningkatan Kompetensi Teknis Sumber Daya Manusia Kesehatan Tingkat Daerah Kabupaten/Kota</b>	Persentase Peningkatan Kompetensi tenaga kesehatan	90	90						
	Pengembangan Mutu dan Peningkatan Kompetensi Teknis Sumber Daya Manusia Kesehatan Tingkat Daerah Kabupaten/Kota	Jumlah tenaga kesehatan yang dilatih	58	58						
	<b>PROGRAM SEDIAAN FARMASI, ALAT KESEHATAN DAN MAKANAN MINUMAN</b>	Persentase Sarana Farmasi, Alkes dan Makmin yang memenuhi standar	80	80						
	<b>Pemberian Izin Apotek, Toko Obat, Toko Alat Kesehatan dan Optikal, Usaha Mikro Obat Tradisional (UMOT)</b>	Jumlah Sarana Farmasi, Alkes, optical dan UMOT yang telah mendapat ijin operasional	10	10						
	Pengendalian dan Pengawasan serta Tindak Lanjut Pengawasan Perizinan Apotek, Toko Obat, Toko Alat Kesehatan, dan Optikal, Usaha Mikro Obat Tradisional (UMOT)	Jumlah Sarana Farmasi, Alkes, optical dan UMOT yang dibina	40	40						

Kode	Urusan/Bidang Urusan Pemerintahan Daerah dan Program/ Kegiatan/ Sub Kegiatan	Indikator Kinerja Program / Kegiatan / Sub Kegiatan	Target Kinerja Capaian Program / Kegiatan / Sub Kegiatan (Renstra PD) Akhir Periode (2023)	Realisasi Target Kinerja Hasil Program, Keluaran Kegiatan dan Subkegiatan s/d tahun 2021	Target dan Realisasi Kinerja Program dan Kegiatan Tahun 2022			Target Program, Kegiatan dan Sub Kegiatan (Renja Tahun n-1 2023)	Perkiraan Realisasi Capaian Target Renstra PD s/d Tahun Berjalan (2023)	
					Target Perangkat Daerah Tahun n-2 (2022)	Realisasi Perangkat Daerah Tahun n-2 (2022)	Tingkat Realisasi (%)		Realisasi Capaian Program dan Kegiatan s/d tahun n-1 (2023)	Tingkat Capaian Realisasi Target Renstra (%)
1	2	3	4	5	6	7	8=(7/6)	9	10=(5+7+9)	11=(10/4)
	Penerbitan Sertifikat Produksi Pangan Industri Rumah Tangga dan Nomor P-IRT sebagai Izin Produksi, untuk Produk Makanan Minuman Tertentu yang dapat Diproduksi oleh Industri Rumah Tangga	Jumlah IRTP yang telah mendapatkan ijin edar	120	120						
	Pengendalian dan Pengawasan serta Tindak Lanjut Pengawasan Sertifikat Produksi Pangan Industri Rumah Tangga dan Nomor P-IRT sebagai Izin Produksi, untuk Produk Makanan Minuman Tertentu yang dapat Diproduksi oleh Industri Rumah Tangga	Jumlah IRTP yg telah diawasi dan dibina	90	90						
	<b>PROGRAM PEMBERDAYAAN MASYARAKAT BIDANG KESEHATAN</b>	Persentase UKBM yang dibina	53	53						
	Advokasi, Pemberdayaan, Kemitraan, Peningkatan Peran serta Masyarakat dan Lintas Sektor Tingkat Daerah Kabupaten/Kota	Jumlah Puskesmas yang melakukan Promosi Kesehatan	33	33						

Kode	Urusan/Bidang Urusan Pemerintahan Daerah dan Program/ Kegiatan/ Sub Kegiatan	Indikator Kinerja Program / Kegiatan / Sub Kegiatan	Target Kinerja Capaian Program / Kegiatan / Sub Kegiatan (Renstra PD) Akhir Periode (2023)	Realisasi Target Kinerja Hasil Program, Keluaran Kegiatan dan Subkegiatan s/d tahun 2021	Target dan Realisasi Kinerja Program dan Kegiatan Tahun 2022			Target Program, Kegiatan dan Sub Kegiatan (Renja Tahun n-1 2023)	Perkiraan Realisasi Capaian Target Renstra PD s/d Tahun Berjalan (2023)	
					Target Perangkat Daerah Tahun n-2 (2022)	Realisasi Perangkat Daerah Tahun n-2 (2022)	Tingkat Realisasi (%)		Realisasi Capaian Program dan Kegiatan s/d tahun n-1 (2023)	Tingkat Capaian Realisasi Target Renstra (%)
1	2	3	4	5	6	7	8=(7/6)	9	10=(5+7+9)	11=(10/4)
	Peningkatan Upaya Promosi Kesehatan, Advokasi, Kemitraan dan Pemberdayaan Masyarakat	Jumlah media Promosi Kesehatan yang digunakan	8	8						
	<b>Pelaksanaan Sehat dalam rangka Promotif Preventif Tingkat Daerah Kabupaten/Kota</b>	jumlah Kegiatan promotif preventi yg dilaksanakan	12	12						
	Penyelenggaraan Promosi Kesehatan dan Gerakan Hidup Bersih dan Sehat	Jumlah Kegiatan promosi PHBS yg dilaksanakan	12	12						
	<b>Pengembangan dan Pelaksanaan Upaya Kesehatan Bersumber Daya Masyarakat (UKBM) Tingkat Daerah Kabupaten/Kota</b>	Jumlah Kegiatan promosi PHBS yg dilaksanakan	8	8						
	Bimbingan Teknis dan Supervisi Pengembangan dan Pelaksanaan Upaya Kesehatan Bersumber Daya Masyarakat (UKBM)	Jumlah UKBM yang dibina	8	8						
	<b>PROGRAM PEMENUHAN UPAYA KESEHATAN PERORANGAN DAN UPAYA KESEHATAN MASYARAKAT</b>	Persentase Cakupan SPM Bidang kesehatan	100	100						

Kode	Urusan/Bidang Urusan Pemerintahan Daerah dan Program/ Kegiatan/ Sub Kegiatan	Indikator Kinerja Program / Kegiatan / Sub Kegiatan	Target Kinerja Capaian Program / Kegiatan / Sub Kegiatan (Renstra PD) Akhir Periode (2023)	Realisasi Target Kinerja Hasil Program, Keluaran Kegiatan dan Subkegiatan s/d tahun 2021	Target dan Realisasi Kinerja Program dan Kegiatan Tahun 2022			Target Program, Kegiatan dan Sub Kegiatan (Renja Tahun n-1 2023)	Perkiraan Realisasi Capaian Target Renstra PD s/d Tahun Berjalan (2023)	
					Target Perangkat Daerah Tahun n-2 (2022)	Realisasi Perangkat Daerah Tahun n-2 (2022)	Tingkat Realisasi (%)		Realisasi Capaian Program dan Kegiatan s/d tahun n-1 (2023)	Tingkat Capaian Realisasi Target Renstra (%)
1	2	3	4	5	6	7	8=(7/6)	9	10=(5+7+9)	11=(10/4)
	<b>Penyediaan Layanan Kesehatan untuk UKM dan UKP Rujukan Tingkat Daerah Kabupaten/Kota</b>	Jumlah fasilitas pelayanan Kesehatan yang memenuhi standar	36	36						
	Pengelolaan Pelayanan Kesehatan Ibu Hamil	jumlah layanan SPM Kesmas sesuai standart	6	6						
	Pengelolaan Pelayanan Kesehatan bagi Penduduk pada Kondisi Kejadian Luar Biasa (KLB)	Persentase tracing covid 19	100	100						
	Pengelolaan Pelayanan Kesehatan Gizi Masyarakat	Jumlah Kunjungan posyandu	12	12						
	Pengelolaan Pelayanan Promosi Kesehatan	frekwensi penyuluhan kesehatan	12	12						
	Pelayanan Kesehatan Penyakit Menular dan Tidak Menular	jumlah layanan SPM P2P sesuai standart	8	6						
	Operasional Pelayanan Puskesmas (33 PUSKESMAS)	Jumlah kunjungan Puskesmas	100	1597595						



Kode	Urusan/Bidang Urusan Pemerintahan Daerah dan Program/ Kegiatan/ Sub Kegiatan	Indikator Kinerja Program / Kegiatan / Sub Kegiatan	Target Kinerja Capaian Program / Kegiatan / Sub Kegiatan (Renstra PD) Akhir Periode (2023)	Realisasi Target Kinerja Hasil Program, Keluaran Kegiatan dan Subkegiatan s/d tahun 2021	Target dan Realisasi Kinerja Program dan Kegiatan Tahun 2022			Target Program, Kegiatan dan Sub Kegiatan (Renja Tahun n-1 2023)	Perkiraan Realisasi Capaian Target Renstra PD s/d Tahun Berjalan (2023)	
					Target Perangkat Daerah Tahun n-2 (2022)	Realisasi Perangkat Daerah Tahun n-2 (2022)	Tingkat Realisasi (%)		Realisasi Capaian Program dan Kegiatan s/d tahun n-1 (2023)	Tingkat Capaian Realisasi Target Renstra (%)
1	2	3	4	5	6	7	8=(7/6)	9	10=(5+7+9)	11=(10/4)
	Operasional Pelayanan Fasilitas Kesehatan Lainnya (LABKESDA)	Jumlah Kunjungan	36	798						
	<b>PROGRAM PENINGKATAN KAPASITAS SUMBER DAYA MANUSIA KESEHATAN</b>	<b>Persentase tenaga kesehatan sesuai kompetensi jabatan fungsional dan administrasi</b>	6	91						
	<b>Perencanaan Kebutuhan dan Pendayagunaan Sumberdaya Manusia Kesehatan untuk UKP dan UKM di Wilayah Kabupaten/Kota</b>	<b>Persentase SDM Kesehatan sesuai standart</b>	100	95						
	Pemenuhan Kebutuhan Sumber Daya Manusia Kesehatan sesuai Standar	Jumlah tenaga dengan perjanjian kerja	12	132						
	<b>RSUD BANGIL 2021</b>									
	PROGRAM PENUNJANG URUSAN PEMERINTAH DAERAH KABUPATEN/KOTA	Presentase Pemenuhan Penunjang Urusan Pemerintah	100	100						
	Administrasi Keuangan Perangkat Daerah	Presentase Administrasi Keuangan	100	100						

Kode	Urusan/Bidang Urusan Pemerintahan Daerah dan Program/ Kegiatan/ Sub Kegiatan	Indikator Kinerja Program / Kegiatan / Sub Kegiatan	Target Kinerja Capaian Program / Kegiatan / Sub Kegiatan (Renstra PD) Akhir Periode (2023)	Realisasi Target Kinerja Hasil Program, Keluaran Kegiatan dan Subkegiatan s/d tahun 2021	Target dan Realisasi Kinerja Program dan Kegiatan Tahun 2022			Target Program, Kegiatan dan Sub Kegiatan (Renja Tahun n-1 2023)	Perkiraan Realisasi Capaian Target Renstra PD s/d Tahun Berjalan (2023)	
					Target Perangkat Daerah Tahun n-2 (2022)	Realisasi Perangkat Daerah Tahun n-2 (2022)	Tingkat Realisasi (%)		Realisasi Capaian Program dan Kegiatan s/d tahun n-1 (2023)	Tingkat Capaian Realisasi Target Renstra (%)
1	2	3	4	5	6	7	8=(7/6)	9	10=(5+7+9)	11=(10/4)
	Pelaksanaan Penatausahaan dan Pengujian/Verifikasi Keuangan SKPD	Jumlah Pembayaran Honor Pengelola Keuangan	100	100						
	Peningkatan Pelayanan BLUD	Meningkatnya Indeks Kepuasan Masyarakat (IKM)	85,54	85,54						
	Pelayanan dan Penunjang Pelayanan BLUD	Meningkatnya Indeks Kepuasan Masyarakat (IKM)	85,54	85,54						
	PROGRAM PEMENUHAN UPAYA KESEHATAN PERORANGAN DAN UPAYA KESEHATAN MASYRAKAT	Presentase Pemenuhan SPM Bidang Kesehatan	100	100						
	Penyediaan Fasilitas Pelayanan Kesehatan untuk UKM dan UKP Kewenangan Daerah Kabupaten/Kota	Meningkatnya Indeks Kepuasan Masyarakat (IKM)	85,54	85,54						
	Rehabilitasi dan Pemeliharaan Rumah Sakit	Jumlah bangunan/gedung pelayanan yang dipelihara	1	1						
	Pengadaan Prasarana dan Pendukung Fasilitas Pelayanan Kesehatan	Jumlah prasarana & pendukung fasilitas pelayanan	2	2						
	Pengadaan Alat Kesehatan/Alat Penunjang Medik Fasilitas Pelayanan Kesehatan	Jumlah alat kesehatan & penunjang kesehatan	29	29						

Kode	Urusan/Bidang Urusan Pemerintahan Daerah dan Program/ Kegiatan/ Sub Kegiatan	Indikator Kinerja Program / Kegiatan / Sub Kegiatan	Target Kinerja Capaian Program / Kegiatan / Sub Kegiatan (Renstra PD) Akhir Periode (2023)	Realisasi Target Kinerja Hasil Program, Keluaran Kegiatan dan Subkegiatan s/d tahun 2021	Target dan Realisasi Kinerja Program dan Kegiatan Tahun 2022			Target Program, Kegiatan dan Sub Kegiatan (Renja Tahun n-1 2023)	Perkiraan Realisasi Capaian Target Renstra PD s/d Tahun Berjalan (2023)	
					Target Perangkat Daerah Tahun n-2 (2022)	Realisasi Perangkat Daerah Tahun n-2 (2022)	Tingkat Realisasi (%)		Realisasi Capaian Program dan Kegiatan s/d tahun n-1 (2023)	Tingkat Capaian Realisasi Target Renstra (%)
1	2	3	4	5	6	7	8=(7/6)	9	10=(5+7+9)	11=(10/4)
	Pengadaan Obat, Vaksin	Jumlah jenis kebutuhan (macam) sesuai pengadaan obat dan perbekalan kesehatan	23	23						
	Pengadaan Bahan Habis Pakai	Jumlah bahan dan alat habis pakai	1	1						
	Pemeliharaan Rutin dan Berkala Alat Kesehatan/Alat Penunjang Medik Fasilitas Pelayanan Kesehatan	Jumlah pemeliharaan alat kesehatan & penunjang kesehatan	1	1						
	Penyediaan Layanan Kesehatan untuk UKM dan UKP Rujukan Tingkat Daerah Kabupaten/Kota	Indeks Kepuasan Masyarakat (IKM)	85,54	85,54						
	Pengelolaan Pelayanan Kesehatan bagi Penduduk Terdampak Krisis Kesehatan Akibat Bencana dan/atau Berpotensi Bencana	Indeks Kepuasan Masyarakat (IKM)	85,54	85,54						
	PROGRAM PENINGKATAN KAPASITAS SUMBER DAYA MANUSIA KESEHATAN	Persentase pemenuhan penunjang urusan pemerintah	100	100						
	Perencanaan Kebutuhan dan Pendayagunaan Sumberdaya Manusia Kesehatan untuk UKP dan UKM di Wilayah Kabupaten/Kota	Indeks Kepuasan Masyarakat (IKM)	85,54	85,54						

Kode	Urusan/Bidang Urusan Pemerintahan Daerah dan Program/ Kegiatan/ Sub Kegiatan	Indikator Kinerja Program / Kegiatan / Sub Kegiatan	Target Kinerja Capaian Program / Kegiatan / Sub Kegiatan (Renstra PD) Akhir Periode (2023)	Realisasi Target Kinerja Hasil Program, Keluaran Kegiatan dan Subkegiatan s/d tahun 2021	Target dan Realisasi Kinerja Program dan Kegiatan Tahun 2022			Target Program, Kegiatan dan Sub Kegiatan (Renja Tahun n-1 2023)	Perkiraan Realisasi Capaian Target Renstra PD s/d Tahun Berjalan (2023)	
					Target Perangkat Daerah Tahun n-2 (2022)	Realisasi Perangkat Daerah Tahun n-2 (2022)	Tingkat Realisasi (%)		Realisasi Capaian Program dan Kegiatan s/d tahun n-1 (2023)	Tingkat Capaian Realisasi Target Renstra (%)
1	2	3	4	5	6	7	8=(7/6)	9	10=(5+7+9)	11=(10/4)
	Pemenuhan Kebutuhan Sumber Daya Manusia Kesehatan sesuai Standart	Indeks Kepuasan Masyarakat (IKM)	85,54	85,54						
	<b>RSUD Grati 2021</b>									
	<b>PROGRAM PENUNJANG URUSAN PEMERINTAHAN DAERAH KABUPATEN/KOTA</b>	Indeks kepuasan masyarakat (IKM) RSUD	83,22	83,22						
	<i>Peningkatan Pelayanan BLUD</i>	<i>Persentase Capaian SPM</i>	97%	97%						
	Pelayanan dan Penunjang Pelayanan BLUD	BOR (Bed Occupancy Rate)	74%	74%						
	<b>PROGRAM PEMENUHAN UPAYA KESEHATAN PERORANGAN DAN UPAYA KESEHATAN MASYARAKAT</b>	Persentase SPM Bidang Kesehatan	97%	97%						
	<i>Penyediaan Fasilitas Pelayanan Kesehatan untuk UKM dan UKP Kewenangan Daerah Kabupaten/Kota</i>	<i>Persentase fasilitas kesehatan sesuai standar</i>	80%	80%						

Kode	Urusan/Bidang Urusan Pemerintahan Daerah dan Program/ Kegiatan/ Sub Kegiatan	Indikator Kinerja Program / Kegiatan / Sub Kegiatan	Target Kinerja Capaian Program / Kegiatan / Sub Kegiatan (Renstra PD) Akhir Periode (2023)	Realisasi Target Kinerja Hasil Program, Keluaran Kegiatan dan Subkegiatan s/d tahun 2021	Target dan Realisasi Kinerja Program dan Kegiatan Tahun 2022			Target Program, Kegiatan dan Sub Kegiatan (Renja Tahun n-1 2023)	Perkiraan Realisasi Capaian Target Renstra PD s/d Tahun Berjalan (2023)	
					Target Perangkat Daerah Tahun n-2 (2022)	Realisasi Perangkat Daerah Tahun n-2 (2022)	Tingkat Realisasi (%)		Realisasi Capaian Program dan Kegiatan s/d tahun n-1 (2023)	Tingkat Capaian Realisasi Target Renstra (%)
1	2	3	4	5	6	7	8=(7/6)	9	10=(5+7+9)	11=(10/4)
	Pembangunan Rumah Sakit beserta Sarana dan Prasarana Pendukungnya	Jumlah Gedung yang dibangun	0	0						
	Rehabilitasi dan Pemeliharaan Rumah Sakit	-	0	0						
	Pengadaan Alat Kesehatan/Alat Penunjang Medik Fasilitas Pelayanan Kesehatan	Jumlah Alat Kesehatan	9 unit	9 unit						
	Pengadaan Prasarana dan Pendukung Fasilitas Pelayanan Kesehatan	Jumlah Prasarana dan Pendukung Fasilitas Kesehatan	2 unit	2 unit						
	Pengadaan Obat, Vaksin	Jumlah jenis kebutuhan (macam) sesuai Pengadaan Obat dan Perbekalan Kesehatan	0	0						
	Pengadaan Bahan Habis Pakai	Jumlah jenis pengadaan bahan habis pakai	0	0						
	Pemeliharaan Rutin dan Berkala Alat Kesehatan/Alat Penunjang Medik Fasilitas Pelayanan Kesehatan	Jumlah pemeliharaan alat kesehatan & penunjang kesehatan	0	0						

Kode	Urusan/Bidang Urusan Pemerintahan Daerah dan Program/ Kegiatan/ Sub Kegiatan	Indikator Kinerja Program / Kegiatan / Sub Kegiatan	Target Kinerja Capaian Program / Kegiatan / Sub Kegiatan (Renstra PD) Akhir Periode (2023)	Realisasi Target Kinerja Hasil Program, Keluaran Kegiatan dan Subkegiatan s/d tahun 2021	Target dan Realisasi Kinerja Program dan Kegiatan Tahun 2022			Target Program, Kegiatan dan Sub Kegiatan (Renja Tahun n-1 2023)	Perkiraan Realisasi Capaian Target Renstra PD s/d Tahun Berjalan (2023)	
					Target Perangkat Daerah Tahun n-2 (2022)	Realisasi Perangkat Daerah Tahun n-2 (2022)	Tingkat Realisasi (%)		Realisasi Capaian Program dan Kegiatan s/d tahun n-1 (2023)	Tingkat Capaian Realisasi Target Renstra (%)
1	2	3	4	5	6	7	8=(7/6)	9	10=(5+7+9)	11=(10/4)
	TAHUN 2022									
	Dinas Kesehatan									
	Program Penunjang Urusan Pemerintahan Daerah	Persentase pemenuhan penunjang urusan Pemerintahan	90		100	100	100%	90	190	211%
	Perencanaan, Penganggaran, dan Evaluasi Kinerja Perangkat Daerah	Persentase pelaksanaan perencanaan, penganggaran dan evaluasi kinerja	90		100	100	100%	100	200	222%
	Penyusunan Dokumen Perencanaan Perangkat Daerah	Jumlah Dokumen Perencanaan perangkat daerah	5		5	5	100%	5	10	200%
	Evaluasi Kinerja Perangkat Daerah	Jumlah laporan evaluasi kinerja perangkat daerah	3		3	3	100%	3	6	200%
	Administrasi Keuangan Perangkat Daerah	Persentase pemenuhan administrasi keuangan	90		100	100	100%	100	200	222%
	Penyediaan Gaji dan Tunjangan ASN	Jumlah Orang yang Menerima Gaji dan tunjangan ASN	1585		1585	1585	100%	1585	3170	200%
	Penyediaan Administrasi Pelaksanaan Tugas ASN	Jumlah Dokumen Hasil Penyediaan Administrasi pelaksanaan tugas ASN	2		2	2	100%	2	4	200%

Kode	Urusan/Bidang Urusan Pemerintahan Daerah dan Program/ Kegiatan/ Sub Kegiatan	Indikator Kinerja Program / Kegiatan / Sub Kegiatan	Target Kinerja Capaian Program / Kegiatan / Sub Kegiatan (Renstra PD) Akhir Periode (2023)	Realisasi Target Kinerja Hasil Program, Keluaran Kegiatan dan Subkegiatan s/d tahun 2021	Target dan Realisasi Kinerja Program dan Kegiatan Tahun 2022			Target Program, Kegiatan dan Sub Kegiatan (Renja Tahun n-1 2023)	Perkiraan Realisasi Capaian Target Renstra PD s/d Tahun Berjalan (2023)	
					Target Perangkat Daerah Tahun n-2 (2022)	Realisasi Perangkat Daerah Tahun n-2 (2022)	Tingkat Realisasi (%)		Realisasi Capaian Program dan Kegiatan s/d tahun n-1 (2023)	Tingkat Capaian Realisasi Target Renstra (%)
1	2	3	4	5	6	7	8=(7/6)	9	10=(5+7+9)	11=(10/4)
	<b>Administrasi Umum Perangkat Daerah</b>	<b>prosentase penyediaan jasa penunjang urusan pemerintahan daerah</b>	<b>90</b>		<b>100</b>	<b>100</b>	<b>100%</b>	<b>100</b>	<b>200</b>	<b>222%</b>
	Penyediaan Peralatan dan Perlengkapan Kantor	Jumlah Paket Peralatan dan Perlengkapan Kantor yang disediakan	1		1	1	100%	1	2	200%
	Penyediaan Peralatan Rumah Tangga	Jumlah Paket Peralatan Rumah Tangga yang disediakan	1		1	1	100%	1	2	200%
	Penyediaan Barang Cetak dan Penggandaan	Jumlah Paket Barang Cetak dan Penggandaan yang disediakan	2		2	2	100%	2	4	200%
	Penyelenggaraan Rapat Koordinasi dan Konsultasi SKPD	Jumlah Laporan Penyelenggaraan Rapat koordinasi dan konsultasi SKPD	12		12	12	100%	12	24	200%
	<b>Pengadaan Barang Milik Daerah Penunjang Urusan Pemerintah Daerah</b>	<b>Jumlah barang milik daerah penunjang urusan Pemerintah daerah yang diadakan</b>	<b>3</b>		<b>1</b>	<b>1</b>	<b>100%</b>	<b>1</b>	<b>2</b>	<b>67%</b>
	Pengadaan Kendaraan Dinas Operasional atau Lapangan	Jumlah Unit Kendaraan Dinas Operasional atau lapangan yang disediakan	1		1	1	100%	1	2	200%

Kode	Urusan/Bidang Urusan Pemerintahan Daerah dan Program/ Kegiatan/ Sub Kegiatan	Indikator Kinerja Program / Kegiatan / Sub Kegiatan	Target Kinerja Capaian Program / Kegiatan / Sub Kegiatan (Renstra PD) Akhir Periode (2023)	Realisasi Target Kinerja Hasil Program, Keluaran Kegiatan dan Subkegiatan s/d tahun 2021	Target dan Realisasi Kinerja Program dan Kegiatan Tahun 2022			Target Program, Kegiatan dan Sub Kegiatan (Renja Tahun n-1 2023)	Perkiraan Realisasi Capaian Target Renstra PD s/d Tahun Berjalan (2023)	
					Target Perangkat Daerah Tahun n-2 (2022)	Realisasi Perangkat Daerah Tahun n-2 (2022)	Tingkat Realisasi (%)		Realisasi Capaian Program dan Kegiatan s/d tahun n-1 (2023)	Tingkat Capaian Realisasi Target Renstra (%)
1	2	3	4	5	6	7	8=(7/6)	9	10=(5+7+9)	11=(10/4)
	Pengadaan Mebel	Jumlah Paket Mebel yang Disediakan	1		1	1	100%	1	2	200%
	Pengadaan Sarana dan Prasarana Gedung Kantor atau Bangunan Lainnya	Jumlah Paket Sarana dan Prasarana Gedung Kantor	1		1	1	100%	1	2	200%
	<b>Penyediaan Jasa Penunjang Urusan Pemerintahan Daerah</b>	<b>prosentase penyediaan jasa penunjang urusan pemerintahan daerah</b>	<b>100</b>		<b>100</b>	<b>100</b>	<b>100%</b>	<b>100</b>	<b>200</b>	<b>200%</b>
	Penyediaan Jasa Komunikasi, Sumber Daya Air dan Listrik	Jumlah Laporan Penyediaan Jasa Komunikasi, Sumber Daya Air dan Listrik yang Disediakan	12		12	12	100%	12	24	200%
	Penyediaan Jasa Pelayanan Umum Kantor	Jumlah Laporan Penyediaan Jasa Pelayanan umum kantor yang disediakan	12		60	60	100%	60	120	1000%
	<b>Pemeliharaan Barang Milik Daerah Penunjang Urusan Pemerintahan Daerah</b>	<b>jumlah gedung kantor dan bangunan lainnya yang dalam pemeliharaan/rehabilitasi</b>	<b>3</b>		<b>3</b>	<b>3</b>	<b>100%</b>	<b>3</b>	<b>6</b>	<b>200%</b>
	Penyediaan Jasa Pemeliharaan, Biaya Pemeliharaan dan Pajak Kendaraan Perorangan Dinas atau Kendaraan Dinas Jabatan	Jumlah Kendaraan Perorangan Dinas atau Kendaraan Dinas Jabatan yang Dipelihara dan dibayarkan pajaknya	25		20	20	100%	20	40	160%



Kode	Urusan/Bidang Urusan Pemerintahan Daerah dan Program/ Kegiatan/ Sub Kegiatan	Indikator Kinerja Program / Kegiatan / Sub Kegiatan	Target Kinerja Capaian Program / Kegiatan / Sub Kegiatan (Renstra PD) Akhir Periode (2023)	Realisasi Target Kinerja Hasil Program, Keluaran Kegiatan dan Subkegiatan s/d tahun 2021	Target dan Realisasi Kinerja Program dan Kegiatan Tahun 2022			Target Program, Kegiatan dan Sub Kegiatan (Renja Tahun n-1 2023)	Perkiraan Realisasi Capaian Target Renstra PD s/d Tahun Berjalan (2023)	
					Target Perangkat Daerah Tahun n-2 (2022)	Realisasi Perangkat Daerah Tahun n-2 (2022)	Tingkat Realisasi (%)		Realisasi Capaian Program dan Kegiatan s/d tahun n-1 (2023)	Tingkat Capaian Realisasi Target Renstra (%)
1	2	3	4	5	6	7	8=(7/6)	9	10=(5+7+9)	11=(10/4)
	Pemeliharaan/Rehabilitasi Gedung Kantor dan Bangunan Lainnya	Jumlah Gedung Kantor dan Bangunan Lainnya yang dipeihara /direhabilitasi	1		1	1	100%	1	2	200%
	Pemeliharaan/Rehabilitasi Sarana dan Prasarana Gedung Kantor atau Bangunan Lainnya	Jumlah Sarana dan Prasarana Gedung Kantor atau Bangunan Lainnya yang dipelihara/ direhabilitasi	12		12	12	100%	12	24	200%
	<b>PROGRAM PEMENUHAN UPAYA KESEHATAN PERORANGAN DAN UPAYA KESEHATAN MASYARAKAT</b>	<b>Persentase Cakupan SPM Bidang kesehatan</b>	<b>100</b>		<b>100</b>	<b>100</b>	<b>100%</b>	<b>100</b>	<b>200</b>	<b>200%</b>
	<b>Penyediaan Fasilitas Pelayanan Kesehatan untuk UKM dan UKP Kewenangan Daerah Kabupaten/Kota</b>	<b>Jumlah fasilitas pelayanan Kesehatan yang memenuhi standar</b>	<b>36</b>		<b>36</b>	<b>36</b>	<b>100%</b>	<b>36</b>	<b>72</b>	<b>200%</b>
	Rehabilitasi dan Pemeliharaan Puskesmas	Jumlah Sarana, Prasarana dan Alat Kesehatan yang Telah Dilakukan Rehabilitasi dan Pemeliharaan Oleh Puskesmas	16		16	16	100%	16	32	200%

Kode	Urusan/Bidang Urusan Pemerintahan Daerah dan Program/ Kegiatan/ Sub Kegiatan	Indikator Kinerja Program / Kegiatan / Sub Kegiatan	Target Kinerja Capaian Program / Kegiatan / Sub Kegiatan (Renstra PD) Akhir Periode (2023)	Realisasi Target Kinerja Hasil Program, Keluaran Kegiatan dan Subkegiatan s/d tahun 2021	Target dan Realisasi Kinerja Program dan Kegiatan Tahun 2022			Target Program, Kegiatan dan Sub Kegiatan (Renja Tahun n-1 2023)	Perkiraan Realisasi Capaian Target Renstra PD s/d Tahun Berjalan (2023)	
					Target Perangkat Daerah Tahun n-2 (2022)	Realisasi Perangkat Daerah Tahun n-2 (2022)	Tingkat Realisasi (%)		Realisasi Capaian Program dan Kegiatan s/d tahun n-1 (2023)	Tingkat Capaian Realisasi Target Renstra (%)
1	2	3	4	5	6	7	8=(7/6)	9	10=(5+7+9)	11=(10/4)
	Rehabilitasi dan Pemeliharaan Fasilitas Kesehatan Lainnya	Jumlah Sarana , Prasarana dan Alat Kesehatan yang Telah Dilakukan Rehabilitasi dan Pemeliharaan oleh Fasilitas Kesehatan lainnya	1		1	1	100%	1	2	200%
	Pengadaan prasarana dan pendukung fasilitas pelayanan kesehatan	Jumlah Prasarana Fasilitas Pelayanan Kesehatan yang Disediakan	1		1	1	100%	1	2	200%
	Pengadaan Alat Kesehatan/Alat Penunjang Medik Fasilitas Pelayanan Kesehatan	Jumlah Alat Kesehatan/Alat Penunjang Medik fasilitas pelayanan kesehatan yang disediakan	3		3	3	100%	3	6	200%
	Pengadaan Obat, Vaksin	Jumlah obat indikator nasional dengan tingkat Ketersediaan optimum	60		60	60	100%	60	120	200%
	Pengadaan Bahan Habis Pakai	Jumlah BMHP indikator nasional dengan tingkat Ketersediaan optimum	40		40	40	100%	40	80	200%
	Pemeliharaan Rutin dan Berkala Alat Kesehatan/Alat	Jumlah Alat Kesehatan/Alat Penunjang Medik Fasilitas Layanan Kesehatan yang Terpelihara sesuai standart	1		1	1	100%	1	2	200%

Kode	Urusan/Bidang Urusan Pemerintahan Daerah dan Program/ Kegiatan/ Sub Kegiatan	Indikator Kinerja Program / Kegiatan / Sub Kegiatan	Target Kinerja Capaian Program / Kegiatan / Sub Kegiatan (Renstra PD) Akhir Periode (2023)	Realisasi Target Kinerja Hasil Program, Keluaran Kegiatan dan Subkegiatan s/d tahun 2021	Target dan Realisasi Kinerja Program dan Kegiatan Tahun 2022			Target Program, Kegiatan dan Sub Kegiatan (Renja Tahun n-1 2023)	Perkiraan Realisasi Capaian Target Renstra PD s/d Tahun Berjalan (2023)	
					Target Perangkat Daerah Tahun n-2 (2022)	Realisasi Perangkat Daerah Tahun n-2 (2022)	Tingkat Realisasi (%)		Realisasi Capaian Program dan Kegiatan s/d tahun n-1 (2023)	Tingkat Capaian Realisasi Target Renstra (%)
1	2	3	4	5	6	7	8=(7/6)	9	10=(5+7+9)	11=(10/4)
	Distribusi Alat Kesehatan, Obat, Vaksin, Bahan Medis Habis Pakai (BMHP), Makanan dan Minuman ke Puskesmas serta Fasilitas Kesehatan Lainnya	Jumlah Distribusi Alat Kesehatan, Obat, Vaksin, Bahan Medis Habis Pakai (BMHP), Makanan dan Minuman yang Didistribusikan ke Puskesmas serta Fasilitas Kesehatan Lainnya	33		33	33	100%	33	66	200%
	<b>Penyediaan Layanan Kesehatan untuk UKM dan UKP Rujukan Tingkat Daerah Kabupaten/Kota</b>	<b>Jumlah layanan kesehatan sesuai standar SPM</b>	<b>36</b>		<b>36</b>	<b>36</b>	<b>100%</b>	<b>36</b>	<b>72</b>	<b>200%</b>
	Pengelolaan Pelayanan Kesehatan Ibu Hamil	Jumlah Ibu Hamil yang Mendapatkan Pelayanan Kesehatan Sesuai Standar	25.093		25.093	25752	103%	25.093	50845	203%
	Pengelolaan Pelayanan Kesehatan Ibu Bersalin	Jumlah Ibu Bersalin yang Mendapatkan Pelayanan Kesehatan Sesuai Standar	23.953		23.953	24007	100%	23.953	47960	200%
	Pengelolaan Pelayanan Kesehatan Bayi Baru Lahir	Jumlah Bayi Baru Lahir yang Mendapatkan Pelayanan Kesehatan Sesuai Standar	22.812		22.812	23.530	103%	22.812	46342	203%
	Pengelolaan Pelayanan Kesehatan Balita	Jumlah Balita yang Mendapatkan Pelayanan Kesehatan Sesuai Standar	93.860		93.860	94.327	100%	93.860	188187	200%

Kode	Urusan/Bidang Urusan Pemerintahan Daerah dan Program/ Kegiatan/ Sub Kegiatan	Indikator Kinerja Program / Kegiatan / Sub Kegiatan	Target Kinerja Capaian Program / Kegiatan / Sub Kegiatan (Renstra PD) Akhir Periode (2023)	Realisasi Target Kinerja Hasil Program, Keluaran Kegiatan dan Subkegiatan s/d tahun 2021	Target dan Realisasi Kinerja Program dan Kegiatan Tahun 2022			Target Program, Kegiatan dan Sub Kegiatan (Renja Tahun n-1 2023)	Perkiraan Realisasi Capaian Target Renstra PD s/d Tahun Berjalan (2023)	
					Target Perangkat Daerah Tahun n-2 (2022)	Realisasi Perangkat Daerah Tahun n-2 (2022)	Tingkat Realisasi (%)		Realisasi Capaian Program dan Kegiatan s/d tahun n-1 (2023)	Tingkat Capaian Realisasi Target Renstra (%)
1	2	3	4	5	6	7	8=(7/6)	9	10=(5+7+9)	11=(10/4)
	Pengelolaan Pelayanan Kesehatan pada Usia Pendidikan Dasar	Jumlah Anak Usia Pendidikan Dasar yang Mendapatkan Pelayanan Kesehatan Sesuai Standar	217.968		217.968	217.955	99,99%	217.968	435936	200%
	Pengelolaan Pelayanan Kesehatan pada Usia Produktif	Jumlah Penduduk Usia Produktif yang Mendapatkan Pelayanan Kesehatan Sesuai Standar	1.112.308		1.112.308	1.113.091	100%	1.112.308	2225399	200%
	Pengelolaan Pelayanan Kesehatan pada Usia Lanjut	Jumlah Penduduk Usia Lanjut yang Mendapatkan Pelayanan Kesehatan Sesuai Standar	190.933		190.933	179.943	94%	190.933	370876	194%
	Pengelolaan Pelayanan Kesehatan Penderita Hipertensi	Jumlah Penderita Hipertensi yang Mendapatkan Pelayanan Kesehatan Sesuai Standar	402.655		402.655	363.031	90%	402.655	765686	190%
	Pengelolaan Pelayanan Kesehatan Penderita Diabetes Melitus	Jumlah Penderita Diabetes Melitus yang Mendapatkan Pelayanan Kesehatan Sesuai Standar	26.695		26.695	29.131	109%	26.695	55826	209%
	Pengelolaan Pelayanan Kesehatan Orang Terduga Tuberkulosis	Jumlah Orang Terduga Menderita Tuberkulosis yang Mendapatkan Pelayanan Sesuai Standar	19.818		19.818	20.343	103%	19.818	40161	203%
	Pengelolaan Pelayanan Kesehatan Orang dengan Risiko Terinfeksi HIV	Jumlah Orang Terduga Menderita HIV yang Mendapatkan Pelayanan Sesuai Standar	32.864		32.864	33.069	101%	32.864	65933	201%

Kode	Urusan/Bidang Urusan Pemerintahan Daerah dan Program/ Kegiatan/ Sub Kegiatan	Indikator Kinerja Program / Kegiatan / Sub Kegiatan	Target Kinerja Capaian Program / Kegiatan / Sub Kegiatan (Renstra PD) Akhir Periode (2023)	Realisasi Target Kinerja Hasil Program, Keluaran Kegiatan dan Subkegiatan s/d tahun 2021	Target dan Realisasi Kinerja Program dan Kegiatan Tahun 2022			Target Program, Kegiatan dan Sub Kegiatan (Renja Tahun n-1 2023)	Perkiraan Realisasi Capaian Target Renstra PD s/d Tahun Berjalan (2023)	
					Target Perangkat Daerah Tahun n-2 (2022)	Realisasi Perangkat Daerah Tahun n-2 (2022)	Tingkat Realisasi (%)		Realisasi Capaian Program dan Kegiatan s/d tahun n-1 (2023)	Tingkat Capaian Realisasi Target Renstra (%)
1	2	3	4	5	6	7	8=(7/6)	9	10=(5+7+9)	11=(10/4)
	Pengelolaan Pelayanan Kesehatan bagi Penduduk pada Kondisi Kejadian Luar Biasa (KLB)	Jumlah Dokumen Hasil Pengelolaan Pelayanan Kesehatan bagi Penduduk pada Kondisi Kejadian Luar Biasa (KLB) Sesuai Standar	12		12	12	100%	12	24	200%
	Pengelolaan Pelayanan Kesehatan bagi Penduduk Terdampak Krisis Kesehatan Akibat Bencana dan/atau Berpotensi Bencana	Jumlah Dokumen Hasil Pengelolaan Pelayanan Kesehatan bagi Penduduk Terdampak Krisis Kesehatan Akibat Bencana dan/atau Berpotensi Bencana Sesuai Standar	12		12	12	100%	12	24	200%
	Pengelolaan Pelayanan Kesehatan Gizi Masyarakat	Jumlah Dokumen Hasil Pengelolaan Pelayanan kesehatan gizi masyarakat	4		3	3	100%	4	7	175%
	Pengelolaan Pelayanan Kesehatan Kerja dan Olahraga	Jumlah Dokumen Hasil Pengelolaan Pelayanan kesehatan kerja dan olahraga	4		3	3	100%	4	7	175%
	Pengelolaan Pelayanan Kesehatan Lingkungan	Jumlah Dokumen Hasil Pengelolaan Pelayanan kesehatan lingkungan	4		3	3	100%	4	7	175%
	Pengelolaan Pelayanan Promosi Kesehatan	Jumlah Dokumen Hasil Pengelolaan Pelayanan promosi Kesehatan	12		12	12	100%	12	24	200%

Kode	Urusan/Bidang Urusan Pemerintahan Daerah dan Program/ Kegiatan/ Sub Kegiatan	Indikator Kinerja Program / Kegiatan / Sub Kegiatan	Target Kinerja Capaian Program / Kegiatan / Sub Kegiatan (Renstra PD) Akhir Periode (2023)	Realisasi Target Kinerja Hasil Program, Keluaran Kegiatan dan Subkegiatan s/d tahun 2021	Target dan Realisasi Kinerja Program dan Kegiatan Tahun 2022			Target Program, Kegiatan dan Sub Kegiatan (Renja Tahun n-1 2023)	Perkiraan Realisasi Capaian Target Renstra PD s/d Tahun Berjalan (2023)	
					Target Perangkat Daerah Tahun n-2 (2022)	Realisasi Perangkat Daerah Tahun n-2 (2022)	Tingkat Realisasi (%)		Realisasi Capaian Program dan Kegiatan s/d tahun n-1 (2023)	Tingkat Capaian Realisasi Target Renstra (%)
1	2	3	4	5	6	7	8=(7/6)	9	10=(5+7+9)	11=(10/4)
	Pengelolaan Pelayanan Kesehatan Tradisional, Akupuntur, Asuhan Mandiri, dan Tradisional Lainnya	Jumlah Dokumen Hasil Pengelolaan Pelayanan kesehatan Tradisional, Akupuntur, Asuhan Mandiri, dan Tradisional Lainnya	12		12	12	100%	12	24	200%
	Pengelolaan Surveilans Kesehatan	Jumlah Dokumen Hasil Pengelolaan Surveilans Kesehatan	4		4	4	100%	4	7	200%
	Pengelolaan Pelayanan Kesehatan Jiwa dan NAPZA	jumlah Penyalahguna NAPZA yang Mendapatkan pelayanan kesehatan	1860		1860	1926	104%	1860	3786	204%
	Pengelolaan Upaya Kesehatan Khusus	Jumlah Dokumen Hasil Pengelolaan Pelayanan kesehatan khusus	6		6	5	83%	6	11	183%
	Pengelolaan Upaya Pengurangan Risiko Krisis Kesehatan dan Pasca Krisis Kesehatan	Jumlah Dokumen Hasil Pengelolaan Upaya Pengurangan Risiko Krisis Kesehatan dan Pasca Krisis Kesehatan	12		12	12	100%	12	24	200%
	Pelayanan Kesehatan Penyakit Menular dan Tidak Menular	Jumlah dokumen hasil pelayanan kesehatan penyakit menular dan tidak menular	12		12	12	100%	12	24	200%

Kode	Urusan/Bidang Urusan Pemerintahan Daerah dan Program/ Kegiatan/ Sub Kegiatan	Indikator Kinerja Program / Kegiatan / Sub Kegiatan	Target Kinerja Capaian Program / Kegiatan / Sub Kegiatan (Renstra PD) Akhir Periode (2023)	Realisasi Target Kinerja Hasil Program, Keluaran Kegiatan dan Subkegiatan s/d tahun 2021	Target dan Realisasi Kinerja Program dan Kegiatan Tahun 2022			Target Program, Kegiatan dan Sub Kegiatan (Renja Tahun n-1 2023)	Perkiraan Realisasi Capaian Target Renstra PD s/d Tahun Berjalan (2023)	
					Target Perangkat Daerah Tahun n-2 (2022)	Realisasi Perangkat Daerah Tahun n-2 (2022)	Tingkat Realisasi (%)		Realisasi Capaian Program dan Kegiatan s/d tahun n-1 (2023)	Tingkat Capaian Realisasi Target Renstra (%)
1	2	3	4	5	6	7	8=(7/6)	9	10=(5+7+9)	11=(10/4)
	Pengelolaan Jaminan Kesehatan Masyarakat	Jumlah Dokumen Hasil Pengelolaan Jaminan kesehatan masyarakat	36		36	36	100%	36	72	200%
	Penyelenggaraan Kabupaten/Kota Sehat	Jumlah Dokumen Hasil Penyelenggaraan kabupaten / kota sehat	4		3	3	100%	4	7	175%
	Penyediaan Telemedicine di Fasilitas Pelayanan Kesehatan	Jumlah Fasilitas Pelayanan Kesehatan (Fasyankes) yang Melayani Konsultasi Jarak Jauh antar Fasyankes Melalui Pelayanan Telemedicine untuk Mendapatkan Akses Pelayanan Kesehatan yang Berkualitas	4		3	3	100%	4	7	175%
	Operasional Pelayanan Fasilitas Kesehatan Lainnya	Jumlah Dokumen Operasional Pelayanan Fasilitas Kesehatan Lainnya	12		12	12	100%	12	24	200%
	Pelaksanaan Akreditasi Fasilitas Kesehatan di Kabupaten/Kota	Jumlah Fasilitas Kesehatan yang Terakreditasi di kabupaten/kota	4		3	3	100%	4	7	175%
	Penyediaan dan Pengelolaan Sistem Penanganan Gawat Darurat Terpadu (SPGDT)	Jumlah Public Safety Center (PSC 119) Tersediaan, Terkelolaan dan Terintegrasi Dengan Rumah Sakit Dalam Satu Sistem Penanganan Gawat Darurat Terpadu (SPGDT)	33		33	33	100%	33	66	200%

Kode	Urusan/Bidang Urusan Pemerintahan Daerah dan Program/ Kegiatan/ Sub Kegiatan	Indikator Kinerja Program / Kegiatan / Sub Kegiatan	Target Kinerja Capaian Program / Kegiatan / Sub Kegiatan (Renstra PD) Akhir Periode (2023)	Realisasi Target Kinerja Hasil Program, Keluaran Kegiatan dan Subkegiatan s/d tahun 2021	Target dan Realisasi Kinerja Program dan Kegiatan Tahun 2022			Target Program, Kegiatan dan Sub Kegiatan (Renja Tahun n-1 2023)	Perkiraan Realisasi Capaian Target Renstra PD s/d Tahun Berjalan (2023)	
					Target Perangkat Daerah Tahun n-2 (2022)	Realisasi Perangkat Daerah Tahun n-2 (2022)	Tingkat Realisasi (%)		Realisasi Capaian Program dan Kegiatan s/d tahun n-1 (2023)	Tingkat Capaian Realisasi Target Renstra (%)
1	2	3	4	5	6	7	8=(7/6)	9	10=(5+7+9)	11=(10/4)
	Investigasi Awal Kejadian Tidak Diharapkan (Kejadian Ikutan Pasca Imunisasi dan Pemberian Obat Massal)	Jumlah Laporan hAsil Investigasi Awal Kejadian Tidak Diharapkan (Kejadian Ikutan Pasca Imunisasi dan Pemberian Obat Massal)	12		0	0	0%	12	12	100%
	<b>Penerbitan Izin Rumah Sakit Kelas C, D dan Fasilitas Pelayanan Kesehatan Tingkat Daerah Kabupaten/Kota</b>	<b>Persentase fasyankes yang sudah berizin sesuai permenkes</b>	<b>33</b>		<b>33</b>	<b>33</b>	<b>100%</b>	<b>33</b>	<b>66</b>	<b>200%</b>
	Peningkatan Mutu Pelayanan Fasilitas Kesehatan	Jumlah Fasilitas Kesehatan yang Dilakukan Pengukuran Indikator Nasional Mutu (INM) Pelayanan kesehatan	90		90	90	100%	90	180	200%
	Penyiapan Perumusan dan Pelaksanaan Pelayanan Kesehatan Rujukan	Jumlah Dokumen Hasil Penyiapan Perumusan dan Pelaksanaan Pelayanan Kesehatan Rujukan	33		33	33	100%	33	66	200%
	<b>PROGRAM PENINGKATAN KAPASITAS SUMBER DAYA MANUSIA KESEHATAN</b>	<b>Persentase tenaga kesehatan sesuai kompetensi jabatan fungsional dan administrasi</b>	<b>90</b>		<b>90</b>	<b>9</b>	<b>10%</b>	<b>90</b>	<b>99</b>	<b>110%</b>



Kode	Urusan/Bidang Urusan Pemerintahan Daerah dan Program/ Kegiatan/ Sub Kegiatan	Indikator Kinerja Program / Kegiatan / Sub Kegiatan	Target Kinerja Capaian Program / Kegiatan / Sub Kegiatan (Renstra PD) Akhir Periode (2023)	Realisasi Target Kinerja Hasil Program, Keluaran Kegiatan dan Subkegiatan s/d tahun 2021	Target dan Realisasi Kinerja Program dan Kegiatan Tahun 2022			Target Program, Kegiatan dan Sub Kegiatan (Renja Tahun n-1 2023)	Perkiraan Realisasi Capaian Target Renstra PD s/d Tahun Berjalan (2023)	
					Target Perangkat Daerah Tahun n-2 (2022)	Realisasi Perangkat Daerah Tahun n-2 (2022)	Tingkat Realisasi (%)		Realisasi Capaian Program dan Kegiatan s/d tahun n-1 (2023)	Tingkat Capaian Realisasi Target Renstra (%)
1	2	3	4	5	6	7	8=(7/6)	9	10=(5+7+9)	11=(10/4)
	<b>Perencanaan Kebutuhan dan Pendayagunaan Sumberdaya Manusia Kesehatan untuk UKP dan UKM di Wilayah Kabupaten/Kota</b>	<b>Persentase SDMK sesuai standart</b>	<b>90</b>		<b>90</b>	<b>90</b>	<b>100%</b>	<b>90</b>	<b>180</b>	<b>200%</b>
	Pemenuhan Kebutuhan Sumber Daya Manusia Kesehatan sesuai Standar	Jumlah Sumber Daya Manusia Kesehatan yang Memenuhi Standar di Fasilitas Pelayanan Kesehatan (Fasyankes)	86		86	86	100%	86	172	200%
	<b>Pengembangan Mutu dan Peningkatan Kompetensi Teknis Sumber Daya Manusia Kesehatan Tingkat Daerah Kabupaten/Kota</b>	<b>Persentase Peningkatan Kompetensi tenaga kesehatan</b>	<b>90</b>		<b>90</b>	<b>90</b>	<b>100%</b>	<b>90</b>	<b>180</b>	<b>200%</b>
	Pengembangan Mutu dan Peningkatan Kompetensi Teknis Sumber Daya Manusia Kesehatan Tingkat Daerah Kabupaten/Kota	Jumlah tenaga kesehatan yang dilatih	21		21	21	100%	21	42	200%

Kode	Urusan/Bidang Urusan Pemerintahan Daerah dan Program/ Kegiatan/ Sub Kegiatan	Indikator Kinerja Program / Kegiatan / Sub Kegiatan	Target Kinerja Capaian Program / Kegiatan / Sub Kegiatan (Renstra PD) Akhir Periode (2023)	Realisasi Target Kinerja Hasil Program, Keluaran Kegiatan dan Subkegiatan s/d tahun 2021	Target dan Realisasi Kinerja Program dan Kegiatan Tahun 2022			Target Program, Kegiatan dan Sub Kegiatan (Renja Tahun n-1 2023)	Perkiraan Realisasi Capaian Target Renstra PD s/d Tahun Berjalan (2023)	
					Target Perangkat Daerah Tahun n-2 (2022)	Realisasi Perangkat Daerah Tahun n-2 (2022)	Tingkat Realisasi (%)		Realisasi Capaian Program dan Kegiatan s/d tahun n-1 (2023)	Tingkat Capaian Realisasi Target Renstra (%)
1	2	3	4	5	6	7	8=(7/6)	9	10=(5+7+9)	11=(10/4)
	<b>PROGRAM SEDIAAN FARMASI, ALAT KESEHATAN DAN MAKANAN MINUMAN</b>	<b>Persentase Sarana Farmasi, Alkes dan Makmin yang memenuhi standar</b>	<b>80</b>		<b>80</b>	<b>80</b>	<b>100%</b>	<b>80</b>	<b>160</b>	<b>200%</b>
	<b>Pemberian Izin Apotek, Toko Obat, Toko Alat Kesehatan dan Optikal, Usaha Mikro Obat Tradisional (UMOT)</b>	<b>Jumlah Sarana Farmasi, Alkes, optical dan UMOT yang telah mendapat ijin operasional</b>	<b>15</b>		<b>0</b>	<b>0</b>	<b>0%</b>		<b>0</b>	<b>0%</b>
	Pengendalian dan Pengawasan serta Tindak Lanjut Pengawasan Perizinan Apotek, Toko Obat, Toko Alat Kesehatan, dan Optikal, Usaha Mikro Obat Tradisional (UMOT)	Jumlah Dokumen Hasil Pengendalian dan Pengawasan serta Tindak Lanjut Pengawasan Perizinan Apotek, Toko Obat, Toko Alat Kesehatan, dan Optikal, Usaha Mikro Obat Tradisional (UMOT)	50		0	0	0%		0	0%
	<b>Penerbitan Sertifikat Produksi Pangan Industri Rumah Tangga dan Nomor P-IRT sebagai Izin Produksi, untuk Produk Makanan Minuman Tertentu yang dapat Diproduksi oleh Industri Rumah Tangga</b>	<b>Jumlah IRT yang telah mendapatkan ijin edar</b>	<b>120</b>		<b>120</b>	<b>120</b>	<b>100%</b>	<b>120</b>	<b>240</b>	<b>200%</b>

Kode	Urusan/Bidang Urusan Pemerintahan Daerah dan Program/ Kegiatan/ Sub Kegiatan	Indikator Kinerja Program / Kegiatan / Sub Kegiatan	Target Kinerja Capaian Program / Kegiatan / Sub Kegiatan (Renstra PD) Akhir Periode (2023)	Realisasi Target Kinerja Hasil Program, Keluaran Kegiatan dan Subkegiatan s/d tahun 2021	Target dan Realisasi Kinerja Program dan Kegiatan Tahun 2022			Target Program, Kegiatan dan Sub Kegiatan (Renja Tahun n-1 2023)	Perkiraan Realisasi Capaian Target Renstra PD s/d Tahun Berjalan (2023)	
					Target Perangkat Daerah Tahun n-2 (2022)	Realisasi Perangkat Daerah Tahun n-2 (2022)	Tingkat Realisasi (%)		Realisasi Capaian Program dan Kegiatan s/d tahun n-1 (2023)	Tingkat Capaian Realisasi Target Renstra (%)
1	2	3	4	5	6	7	8=(7/6)	9	10=(5+7+9)	11=(10/4)
	Pengendalian dan Pengawasan serta Tindak Lanjut Pengawasan Sertifikat Produksi Pangan Industri Rumah Tangga dan Nomor P-IRT sebagai Izin Produksi, untuk Produk Makanan Minuman Tertentu yang dapat Diproduksi oleh Industri Rumah Tangga	Jumlah Dokumen Hasil Pengendalian dan Pengawasan serta Tindak Lanjut Pengawasan Sertifikat Produksi Pangan Industri Rumah Tangga dan Nomor P-IRT sebagai Izin Produksi, untuk Produk Makanan Minuman Tertentu yang Dapat Diproduksi oleh Industri Rumah Tangga	70		70	70	100%	70	140	200%
	<b>PROGRAM PEMBERDAYAAN MASYARAKAT BIDANG KESEHATAN</b>	Persentase UKBM yang dibina	53		53	53	100%	53	106	200%
	Advokasi, Pemberdayaan, Kemitraan, Peningkatan Peran serta Masyarakat dan Lintas Sektor Tingkat Daerah Kabupaten/Kota	Jumlah Puskesmas yang melakukan Promosi Kesehatan	33		33	33	100%	33	66	200%

Kode	Urusan/Bidang Urusan Pemerintahan Daerah dan Program/ Kegiatan/ Sub Kegiatan	Indikator Kinerja Program / Kegiatan / Sub Kegiatan	Target Kinerja Capaian Program / Kegiatan / Sub Kegiatan (Renstra PD) Akhir Periode (2023)	Realisasi Target Kinerja Hasil Program, Keluaran Kegiatan dan Subkegiatan s/d tahun 2021	Target dan Realisasi Kinerja Program dan Kegiatan Tahun 2022			Target Program, Kegiatan dan Sub Kegiatan (Renja Tahun n-1 2023)	Perkiraan Realisasi Capaian Target Renstra PD s/d Tahun Berjalan (2023)	
					Target Perangkat Daerah Tahun n-2 (2022)	Realisasi Perangkat Daerah Tahun n-2 (2022)	Tingkat Realisasi (%)		Realisasi Capaian Program dan Kegiatan s/d tahun n-1 (2023)	Tingkat Capaian Realisasi Target Renstra (%)
1	2	3	4	5	6	7	8=(7/6)	9	10=(5+7+9)	11=(10/4)
	Peningkatan Upaya Promosi Kesehatan, Advokasi, Kemitraan dan Pemberdayaan Masyarakat	Jumlah Dokumen Promosi Kesehatan, Advokasi, Kemitraan dan Pemberdayaan Masyarakat	3		3	3	100%	3	6	200%
	<b>Pelaksanaan Sehat dalam rangka Promotif Preventif Tingkat Daerah Kabupaten/Kota</b>	<b>jumlah Kegiatan promotif preventi yg dilaksanakan</b>	<b>12</b>		<b>12</b>	<b>12</b>	<b>100%</b>	<b>12</b>	<b>24</b>	<b>200%</b>
	Penyelenggaraan Promosi Kesehatan dan Gerakan Hidup Bersih dan Sehat	Jumlah Dokumen Hasil Penyelenggaraan Promosi Kesehatan dan Gerakan Hidup Bersih dan sehat	9		9	9	100%	9	18	200%
	<b>Pengembangan dan Pelaksanaan Upaya Kesehatan Bersumber Daya Masyarakat (UKBM) Tingkat Daerah Kabupaten/Kota</b>	<b>Jumlah Kegiatan promosi PHBS yg dilaksanakan</b>	<b>8</b>		<b>8</b>	<b>8</b>	<b>100%</b>	<b>8</b>	<b>16</b>	<b>200%</b>

Kode	Urusan/Bidang Urusan Pemerintahan Daerah dan Program/ Kegiatan/ Sub Kegiatan	Indikator Kinerja Program / Kegiatan / Sub Kegiatan	Target Kinerja Capaian Program / Kegiatan / Sub Kegiatan (Renstra PD) Akhir Periode (2023)	Realisasi Target Kinerja Hasil Program, Keluaran Kegiatan dan Subkegiatan s/d tahun 2021	Target dan Realisasi Kinerja Program dan Kegiatan Tahun 2022			Target Program, Kegiatan dan Sub Kegiatan (Renja Tahun n-1 2023)	Perkiraan Realisasi Capaian Target Renstra PD s/d Tahun Berjalan (2023)	
					Target Perangkat Daerah Tahun n-2 (2022)	Realisasi Perangkat Daerah Tahun n-2 (2022)	Tingkat Realisasi (%)		Realisasi Capaian Program dan Kegiatan s/d tahun n-1 (2023)	Tingkat Capaian Realisasi Target Renstra (%)
1	2	3	4	5	6	7	8=(7/6)	9	10=(5+7+9)	11=(10/4)
	Bimbingan Teknis dan Supervisi Pengembangan dan Pelaksanaan Upaya Kesehatan Bersumber Daya Masyarakat (UKBM)	Jumlah Dokumen Hasil Bimbingan Teknis dan Supervisi Upaya Kesehatan Bersumber Daya Masyarakat (UKBM)	10		10	10	100%	10	20	200%
	<b>UBOF PUSKESMAS DAN UPT LABKESDA</b>									
	<b>PROGRAM PEMENUHAN UPAYA KESEHATAN PERORANGAN DAN UPAYA KESEHATAN MASYARAKAT</b>	Persentase Cakupan SPM Bidang kesehatan	100		100	100	100%	10	110	110%
	Penyediaan Layanan Kesehatan untuk UKM dan UKP Rujukan Tingkat Daerah Kabupaten/Kota	Jumlah layanan kesehatan sesuai tandar SPM	36		36	36	100%	10	46	128%
	Pengelolaan Pelayanan Kesehatan Ibu Hamil	Jumlah Ibu Hamil yang Mendapatkan Pelayanan kesehatan sesuai standart	25.093		25.093	25752	103%	10	25762	103%

Kode	Urusan/Bidang Urusan Pemerintahan Daerah dan Program/ Kegiatan/ Sub Kegiatan	Indikator Kinerja Program / Kegiatan / Sub Kegiatan	Target Kinerja Capaian Program / Kegiatan / Sub Kegiatan (Renstra PD) Akhir Periode (2023)	Realisasi Target Kinerja Hasil Program, Keluaran Kegiatan dan Subkegiatan s/d tahun 2021	Target dan Realisasi Kinerja Program dan Kegiatan Tahun 2022			Target Program, Kegiatan dan Sub Kegiatan (Renja Tahun n-1 2023)	Perkiraan Realisasi Capaian Target Renstra PD s/d Tahun Berjalan (2023)	
					Target Perangkat Daerah Tahun n-2 (2022)	Realisasi Perangkat Daerah Tahun n-2 (2022)	Tingkat Realisasi (%)		Realisasi Capaian Program dan Kegiatan s/d tahun n-1 (2023)	Tingkat Capaian Realisasi Target Renstra (%)
1	2	3	4	5	6	7	8=(7/6)	9	10=(5+7+9)	11=(10/4)
	Pengelolaan Pelayanan Kesehatan bagi Penduduk pada Kondisi Kejadian Luar Biasa (KLB)	Jumlah Dokumen Hasil Pengelolaan Pelayanan Kesehatan bagi Penduduk pada Kondisi Kejadian Luar Biasa (KLB) Sesuai Standar	12		12	12	100%	10	22	183%
	Pengelolaan Pelayanan Kesehatan Gizi Masyarakat	Jumlah Dokumen Hasil Pengelolaan Pelayanan Kesehatan Gizi Masyarakat	12		12	12	100%	10	22	183%
	Pengelolaan Pelayanan Promosi Kesehatan	Jumlah Dokumen Hasil Pengelolaan Pelayanan Promosi Kesehatan	12		12	12	100%	10	22	183%
	Pelayanan Kesehatan Penyakit Menular dan Tidak Menular	Jumlah dokumen hasil pelayanan kesehatan penyakit menular dan tidak menular	12		12	12	100%	10	22	183%
	Pengambilan dan Pengiriman Spesimen Penyakit KLB ke Laboratorium Rujukan/Nasional	Jumlah dokumen hasil pelayanan kesehatan penyakit menular dan tidak menular	12		12	12	100%	10	22	183%
	Operasional Pelayanan Puskesmas (33 PUSKESMAS)	jumlah Dokumen Operasional Pelayanan puskesmas	12		12	12	100%	10	22	183%
	Operasional Pelayanan Fasilitas Kesehatan Lainnya (LABKESDA)	Jumlah Dokumen Operasional Pelayanan Fasilitas Kesehatan Lainnya	12		12	12	100%	10	22	183%

Kode	Urusan/Bidang Urusan Pemerintahan Daerah dan Program/ Kegiatan/ Sub Kegiatan	Indikator Kinerja Program / Kegiatan / Sub Kegiatan	Target Kinerja Capaian Program / Kegiatan / Sub Kegiatan (Renstra PD) Akhir Periode (2023)	Realisasi Target Kinerja Hasil Program, Keluaran Kegiatan dan Subkegiatan s/d tahun 2021	Target dan Realisasi Kinerja Program dan Kegiatan Tahun 2022			Target Program, Kegiatan dan Sub Kegiatan (Renja Tahun n-1 2023)	Perkiraan Realisasi Capaian Target Renstra PD s/d Tahun Berjalan (2023)	
					Target Perangkat Daerah Tahun n-2 (2022)	Realisasi Perangkat Daerah Tahun n-2 (2022)	Tingkat Realisasi (%)		Realisasi Capaian Program dan Kegiatan s/d tahun n-1 (2023)	Tingkat Capaian Realisasi Target Renstra (%)
1	2	3	4	5	6	7	8=(7/6)	9	10=(5+7+9)	11=(10/4)
	<b>PROGRAM PENINGKATAN KAPASITAS SUMBER DAYA MANUSIA KESEHATAN</b>	<b>Persentase tenaga kesehatan sesuai kompetensi jabatan fungsional dan administrasi</b>	<b>90</b>		<b>90</b>	<b>90</b>	<b>100%</b>	<b>10</b>	<b>100</b>	<b>111%</b>
	<b>Perencanaan Kebutuhan dan Pendayagunaan Sumberdaya Manusia Kesehatan untuk UKP dan UKM di Wilayah Kabupaten/Kota</b>	<b>Persentase SDMK sesuai standart</b>	<b>95</b>		<b>95</b>	<b>95</b>	<b>100%</b>	<b>10</b>	<b>105</b>	<b>111%</b>
	Pemenuhan Kebutuhan Sumber Daya Manusia Kesehatan sesuai Standar	Jumlah Sumber Daya Manusia Kesehatan yang Memenuhi Standar di Fasilitas Pelayanan Kesehatan (Fasyankes)	132		132	132	100%	10	142	108%
	<b>UOBK RSUD BANGIL 2022</b>									
	<b>PROGRAM PENUNJANG URUSAN PEMERINTAHAN DAERAH KABUPATEN/KOTA</b>	<b>Indeks Kepuasan Masyarakat (IKM) RSUD</b>	<b>83,05</b>		<b>82,37</b>	<b>86,96</b>	<b>106%</b>	<b>10</b>	<b>96,96</b>	<b>117%</b>
	Kegiatan Peningkatan Pelayanan BLUD	Indeks Kepuasan Masyarakat (IKM) RSUD	85		82,37	86,96	106%	10	96,96	114%

Kode	Urusan/Bidang Urusan Pemerintahan Daerah dan Program/ Kegiatan/ Sub Kegiatan	Indikator Kinerja Program / Kegiatan / Sub Kegiatan	Target Kinerja Capaian Program / Kegiatan / Sub Kegiatan (Renstra PD) Akhir Periode (2023)	Realisasi Target Kinerja Hasil Program, Keluaran Kegiatan dan Subkegiatan s/d tahun 2021	Target dan Realisasi Kinerja Program dan Kegiatan Tahun 2022			Target Program, Kegiatan dan Sub Kegiatan (Renja Tahun n-1 2023)	Perkiraan Realisasi Capaian Target Renstra PD s/d Tahun Berjalan (2023)	
					Target Perangkat Daerah Tahun n-2 (2022)	Realisasi Perangkat Daerah Tahun n-2 (2022)	Tingkat Realisasi (%)		Realisasi Capaian Program dan Kegiatan s/d tahun n-1 (2023)	Tingkat Capaian Realisasi Target Renstra (%)
1	2	3	4	5	6	7	8=(7/6)	9	10=(5+7+9)	11=(10/4)
	Subkegiatan Pelayanan dan Penunjang Pelayanan BLUD	Jumlah BLUD yang Menyediakan Pelayanan dan Penunjang Pelayanan	1		1	1	100%	10	11	1100%
	<b>PROGRAM PEMENUHAN UPAYA KESEHATAN PERORANGAN DAN UPAYA KESEHATAN MASYARAKAT</b>	<b>Persentase Cakupan SPM Bidang kesehatan</b>	<b>100</b>		<b>100</b>	<b>100</b>	<b>100%</b>	<b>10</b>	<b>110</b>	<b>110%</b>
	<b>Penyediaan Fasilitas Pelayanan Kesehatan untuk UKM dan UKP Kewenangan Daerah Kabupaten/Kota</b>	<b>Meningkatnya Indeks Kepuasan Masyarakat (IKM)</b>	<b>85</b>		<b>82,37</b>	<b>86,96</b>	<b>106%</b>	<b>10</b>	<b>96,96</b>	<b>114%</b>
	Rehabilitasi dan Pemeliharaan Rumah Sakit	Jumlah bangunan/gedung pelayanan yang dipelihara	1		1	1	100%	10	11	1100%
	Pengadaan Alat Kesehatan/Alat Penunjang Medik Fasilitas Pelayanan Kesehatan	Jumlah alat kesehatan dan penunjang kesehatan	3		17	17	100%	10	27	900%
	Pengadaan Obat, Vaksin	Jumlah jenis kebutuhan (macam) sesuai Pengadaan Obat dan Perbekalan Kesehatan	1		23	23	100%	10	33	3300%
	Pengadaan Bahan Habis Pakai	Jumlah bahan dan alat habis pakai	1		1	1	100%	10	11	1100%



Kode	Urusan/Bidang Urusan Pemerintahan Daerah dan Program/ Kegiatan/ Sub Kegiatan	Indikator Kinerja Program / Kegiatan / Sub Kegiatan	Target Kinerja Capaian Program / Kegiatan / Sub Kegiatan (Renstra PD) Akhir Periode (2023)	Realisasi Target Kinerja Hasil Program, Keluaran Kegiatan dan Subkegiatan s/d tahun 2021	Target dan Realisasi Kinerja Program dan Kegiatan Tahun 2022			Target Program, Kegiatan dan Sub Kegiatan (Renja Tahun n-1 2023)	Perkiraan Realisasi Capaian Target Renstra PD s/d Tahun Berjalan (2023)	
					Target Perangkat Daerah Tahun n-2 (2022)	Realisasi Perangkat Daerah Tahun n-2 (2022)	Tingkat Realisasi (%)		Realisasi Capaian Program dan Kegiatan s/d tahun n-1 (2023)	Tingkat Capaian Realisasi Target Renstra (%)
1	2	3	4	5	6	7	8=(7/6)	9	10=(5+7+9)	11=(10/4)
	<b>UOBK RSUD GRATI 2022</b>									
	<b>PROGRAM PENUNJANG URUSAN PEMERINTAHAN DAERAH KABUPATEN/KOTA</b>	<b>Persentase pemenuhan Penunjang urusan pemerintah</b>	90%		85	85	100%	10	95	10556%
	<b>Kegiatan Peningkatan Pelayanan BLUD</b>	<b>Persentase Capaian SPM</b>	90%		85	98,7	116%	10	108,7	12078%
	Subkegiatan Pelayanan dan Penunjang Pelayanan BLUD	Jumlah BLUD yang Menyediakan Pelayanan dan Penunjang Pelayanan	1 unit		1	1	100%	10	11	#VALUE!
	<b>PROGRAM PEMENUHAN UPAYA KESEHATAN PERORANGAN DAN UPAYA KESEHATAN MASYARAKAT</b>	<b>Presentase Cakupan SPM Bidang Kesehatan</b>	83,05		83,05	88,4	106%	10	98,4	118%
	<b>Penyediaan Fasilitas Pelayanan Kesehatan untuk UKM dan UKP Kewenangan Daerah Kabupaten/Kota</b>	<b>Persentase fasilitas kesehatan sesuai standar</b>	85		85%	85%	100%	10	10,85	13%

Kode	Urusan/Bidang Urusan Pemerintahan Daerah dan Program/ Kegiatan/ Sub Kegiatan	Indikator Kinerja Program / Kegiatan / Sub Kegiatan	Target Kinerja Capaian Program / Kegiatan / Sub Kegiatan (Renstra PD) Akhir Periode (2023)	Realisasi Target Kinerja Hasil Program, Keluaran Kegiatan dan Subkegiatan s/d tahun 2021	Target dan Realisasi Kinerja Program dan Kegiatan Tahun 2022			Target Program, Kegiatan dan Sub Kegiatan (Renja Tahun n-1 2023)	Perkiraan Realisasi Capaian Target Renstra PD s/d Tahun Berjalan (2023)	
					Target Perangkat Daerah Tahun n-2 (2022)	Realisasi Perangkat Daerah Tahun n-2 (2022)	Tingkat Realisasi (%)		Realisasi Capaian Program dan Kegiatan s/d tahun n-1 (2023)	Tingkat Capaian Realisasi Target Renstra (%)
1	2	3	4	5	6	7	8=(7/6)	9	10=(5+7+9)	11=(10/4)
	Pembangunan Rumah Sskit beserta Sarana dan Prasarana Pendukungnya	Jumlah Rumah Sakit Baru yang Memenuhi Rasio Tempat Tidur Terhadap Jumlah Penduduk Minimal 1:1000	1		1	1	100%	10	11	1100%
	Rehabilitasi dan Pemeliharaan Rumah Sakit	Tersedianya Sarana, Prasarana dan Alat Kesehatan yang Telah Dilakukan Program Rehabilitasi dan Pemeliharaan Oleh Rumah Sakit	1		1	0	0%	1	0	0%
	Pengadaan Alat Kesehatan/Alat Penunjang Medik Fasilitas Pelayanan Kesehatan	Jumlah Alat Kesehatan/Alat Penunjang Medik Fasilitas Pelayanan Kesehatan yang Disediakan	1		1	16	1600%	10	26	2600%
	Pengadaan Prasarana dan Pendukung Fasilitas Pelayanan Kesehatan	Jumlah Prasarana Fasilitas Pelayanan Kesehatan yang Disediakan	1		1	0	0%	1	0	0%
	Pengadaan obat, vaksin	Jumlah Obat dan Vaksin yang Disediakan	1		1	1	100%	10	11	1100%
	Pengadaan Bahan Habis Pakai	Jumlah Bahan Habis Pakai yang Disediakan	1		1	1	100%	10	11	1100%

Kode	Urusan/Bidang Urusan Pemerintahan Daerah dan Program/ Kegiatan/ Sub Kegiatan	Indikator Kinerja Program / Kegiatan / Sub Kegiatan	Target Kinerja Capaian Program / Kegiatan / Sub Kegiatan (Renstra PD) Akhir Periode (2023)	Realisasi Target Kinerja Hasil Program, Keluaran Kegiatan dan Subkegiatan s/d tahun 2021	Target dan Realisasi Kinerja Program dan Kegiatan Tahun 2022			Target Program, Kegiatan dan Sub Kegiatan (Renja Tahun n-1 2023)	Perkiraan Realisasi Capaian Target Renstra PD s/d Tahun Berjalan (2023)	
					Target Perangkat Daerah Tahun n-2 (2022)	Realisasi Perangkat Daerah Tahun n-2 (2022)	Tingkat Realisasi (%)		Realisasi Capaian Program dan Kegiatan s/d tahun n-1 (2023)	Tingkat Capaian Realisasi Target Renstra (%)
1	2	3	4	5	6	7	8=(7/6)	9	10=(5+7+9)	11=(10/4)
	Pemeliharaan Rutin dan Berkala Alat Kesehatan/Alat Penunjang Medik Fasilitas Pelayanan Kesehatan	Jumlah Alat Kesehatan/Alat Penunjang Medik Fasilitas Layanan Kesehatan yang Terpelihara Sesuai Standar	1		1	0	0	1	0	0%

Dari data capaian hasil Rekapitulasi Evaluasi Hasil Pelaksanaan Renja Perangkat Daerah dan Pencapaian Renstra Perangkat Daerah, bahwa evaluasi Indikator Sasaran / program, kegiatan dan sub kegiatan yang masuk dalam indikator Kinerja Umum (IKU) dan Indikator Standar Pelayanan Minimal (SPM) Bidang Kesehatan Tahun 2021 di kabupaten Pasuruan yang dilaksanakan dapat di evaluasi sebagai berikut.

Dari tabel 2.1 / TC. 29 bahwa dalam rangka pencapaian rencana target yang di laksanakan dalam rencana kerja Dinas Kesehatan tahun 2022 terdapat 5 (lima) macam Program, 16 (enam belas) macam kegiatan dan 72 (tujuh puluh dua) macam Sub kegiatan. Secara keseluruhan Program, kegiatan dan sub kegiatan telah dapat di laksanakan oleh Dinas Kesehatan. Dari 72 (tujuh puluh dua) sub kegiatan, terdapat 2 (dua ) sub kegiatan yang tidak bisa di laksanakan, 70 (tujuh puluh) sub kegiatan yg dapat dilaksanakan, Sub kegiatan yang tdak dapat dilaksanakan dikarenakan pada rencana kerja tahun 2022 sub kegiatan tersebut tidak di alokasikan anggaran untuk sub kegiatan tersebut, sehingga sub kegiatan tidak dapat dilaksanakan.

Dari seluruh sub kegiatan yang dapat dilaksanakan di rencana kerja tahun 2022 terdapat 8 (delapan) sub kegiatan yang pencapaiannya melebihi dari target dan 3 (tiga) sub kegiatan yang tidak tercapai dari target. Sub kegiatan yang tidak mencapai target diantara nya yaitu sub kegiatan pengelolaan Pelayanan Kesehatan pada Usia Pendidikan Dasar sebesar 99,99 %, sub kegiatan Pengelolaan Pelayanan Kesehatan pada Usia Lanjut sebesar 94 % dan sub kegiatan Pengelolaan Pelayanan kesehatan penderita hipertensi sebesar 90 % yang masih di bawah target masing-masing sebesar 100 %.

Pelayanan Kesehatan Penderita Hipertensi adalah Pelayanan kesehatan sesuai standar kepada seluruh penderita hipertensi usia 15 tahun ke atas sebagai upaya pencegahan sekunder di wilayah kerjanya dalam kurun waktu satu tahun meliputi :

- 1). Pengukuran tekanan darah dilakukan minimal satu kali sebulan di fasilitas pelayanan kesehatan
  - 2). Edukasi perubahan perubahan gaya hidup dan/atau kepatuhan minum obat
- Pelayanan Kesehatan pada penderita Hipertensi merupakan salah satu standart pelayanan minimal (SPM) yang menjadi tolok ukur dinas Kesehatan dalam memberikan pelayanan Kesehatan. Sehingga pelayanan Kesehatan Hipertensi perlu mendapat perhatian lebih dalam melaksanakan pencapain kinerja nya.

Ada beberapa faktor yang mempengaruhi sehingga pelayanan Kesehatan pada penderita hipertensi tidak tercapai, diantaranya adalah ;

1. faktor ketidak patuhan berobat penderita hipertensi dan ketidaktahuan dengan kondisi sakitnya.
2. faktor edukasi yang kurang dan kepuasan terhadap pelayanan juga berpengaruh terhadap pencapaian pelayanan pada penderita hipertensi, karena edukasi yang kurang dan kepuasan pelayanan akan berdampak pada motivasi penderita untuk pemeriksaan ulang.
3. SDM puskesmas terbatas dan memegang program rangkap, sehingga pengumpulan data untuk beberapa puskesmas tidak tepat waktu

Upaya-upaya yang dilakukan untuk meningkatkan capaian pelayanan pada penderita hipertensi diantaranya;

- a) Pelaksanaan posyandu lansia di tingkat desa dan kelurahan
- b) Pelaksanaan skrening pada lansia untuk detensi HT
- c) Pelaksanaan Posbindu PTM di seluruh desa/ kelurahan
- d) Monitoring evaluasi kegaitan Posbindu PTM dan

- e) Mengaktifkan poli pandu PTM di fasilitas pelayanan Kesehatan

Pengelolaan Pelayanan Kesehatan Usia Pendidikan Dasar adalah setiap anak pada usia Pendidikan dasar yang mendapat pelayanan skrining Kesehatan dan tindak lanjut hasil skrining Kesehatan. Pada anak kelas 1 sampai dengan kelas 9 disekolah minimal satu kali satu tahun ajaran dan 7 sampai 15 tahun diluar sekolah. Beberapa factor yang mempengaruhi sehingga pelayanan Kesehatan pada usia Pendidikan dasar tidak tercapai yaitu ;

1. Dokter yang bertugas masih kurang jika dibandingkan dengan kebutuhan pelayanan kesehatan.
2. Adanya tugas rangkap yang di pegang oleh beberapa tenaga Kesehatan ( bidan dan perawat) seperti ada beberapa bidan yang memegang tugas sebagai tenaga kesehatan juga bertugas sebagai tugas struktural Puskesmas sehingga pelaksanaan Program kurang optimal
3. Jumlah target sasaran dari proyeksi BPS yang jauh lebih besar dari sasaran target riil di lapangan.

Upaya-upaya yang dapat dilakukan untuk mengatasi permasalahan tersebut adalah dengan Pengelolaan SDM secara efektif dan efisien, dimana dilakukannya identifikasi lebih lanjut dan pembagian tugas secara jelas dan merata dengan kondisi SDM yang ada untuk tujuan efektifitas.

Pengelolaan Pelayanan kesehatan pada usia lanjut adalah upaya kesehatan yang diselenggarakan sendiri atau secara bersama-sama dalam suatu wadah dan merupakan upaya preventif, promotif, kuratif, serta rehabilitatif bagi lanjut usia. Setiap Warga Negara usia 60 tahun ke atas mendapatkan pelayanan kesehatan usia lanjut sesuai standar meliputi edukasi perilaku hidup bersih dan sehat dan skrining faktor resiko penyakit menular dan penyakit tidak menular. Beberapa faktor penyebab yang mempengaruhi sehingga pelayanan Kesehatan pada usia lanjut tidak tercapai yaitu.

1. Kurangnya pembinaan terhadap kader Posyandu Lansia
2. Sasaran Posyandu Lansia mengeluhkan akses yang jauh dari kediaman serta waktu pelaksanaan Posyandu Lansia yang tidak sesuai dengan aktivitas harian
3. Tidak adanya pendamping lansia untuk berkunjung ke pusat layanan Kesehatan.

Upaya-upaya yang dilakukan untuk meningkatkan capaian pelayanan Kesehatan pada usai lanjut diantaranya.

1. Manfaatkan WAG untuk memberi informasi dan pengetahuan.
2. Berkoordinasi dengan perangkat Desa untuk memposisikan Posyandu Lansia berada di posisi center diantara kediaman sasaran,
3. Mengatur ulang jadwal pelaksanaan Posyandu disesuaikan dengan kebutuhan sasaran.

Sedangkan beberapa hal yang mendukung tercapainya pencapaian target sub kegiatan adalah sebagai berikut ;

1. Adanya motivasi kerja yang tinggi dari sebagian personil khususnya terhadap kemajuan program kesehatan
2. Tersedianya Sumber Daya Manusia yang memiliki latar belakang pendidikan kesehatan di berbagai jenjang / strata yang tersebar di wilayah Kabupaten Pasuruan yang mencukupi.
3. Adanya dukungan dan komitmen yang kuat dari pemerintah Kabupaten Pasuruan terhadap upaya program pembangunan kesehatan
4. Adanya potensi masyarakat (Tokoh Masyarakat, Lembaga Swadaya Masyarakat dan lain-lain) yang dapat dimobilisasi untuk mendukung pelaksanaan upaya program kesehatan;

5. Adanya dukungan dari pihak terkait baik lintas program dan lintas sektor terhadap program pembangunan kesehatan

Dengan Realisasi pencapaian kinerja yang tidak memenuhi target tersebut diatas tentunya akan berdampak terhadap perencanaan kegiatan dan penyusunan anggaran, untuk mengatasi agar mencapai target kinerja yang masih rendah perlu dilakukan upaya-upaya dan kebijakan untuk mencapai target kinerja yang diharapkan. Upaya dan kebijakan yang dapat dilakukan untuk mencapai target kinerja di tahun berikutnya adalah ;

1. Tersedianya perangkat perundangan dari pemerintah baik dikeluarkan Pemerintah Pusat, Propinsi maupun Pemerintah Kabupaten Pasuruan sebagai dasar hukum maupun landasan operasional program pembangunan di bidang kesehatan
2. Adanya kesempatan untuk mengikuti jenjang pendidikan formal dan non formal, pelatihan dan kegiatan – kegiatan lain yang bertujuan meningkatkan kemampuan SDM.
3. Pelaksanaan mekanisme perencanaan dari bawah / Puskesmas dengan melibatkan staf, lintas sektor dan tokoh masyarakat sehingga ada transparansi serta tujuan yang dicapai mendekati pemecahan masalah riil masyarakat
4. Program Jaminan Kesehatan Nasional di Kabupaten Pasuruan dengan BPJS (Badan Pemeliharaan Jaminan Sosial) bidang kesehatan melalui peningkatan persentase UHC.
5. Peningkatan sarana prasarana dan kualitas fasilitas kesehatan

## 2.2 Analisis Kinerja Pelayanan Dinas Kesehatan

Penilaian terhadap kondisi organisasi Dinas Kesehatan dan lingkungan sekitarnya dilakukan dengan analisa SWOT dengan melibatkan seluruh *stakeholders* melalui diskusi dua arah.

Berdasarkan pengamatan terhadap kondisi internal (strengths and weaknesses) dan kondisi eksternal (opportunities and threats) yang melekat pada Dinas dapat diuraikan sebagai berikut :

### 2.2.1 Analisis Lingkungan Internal

#### 2.2.1.1 Faktor kekuatan (strength)

Beberapa faktor internal yang merupakan kekuatan dalam pelaksanaan program pembangunan kesehatan antara lain:

- 2.2.1.1.1 Tersedianya perangkat perundangan dari pemerintah baik dikeluarkan Pemerintah Pusat, Propinsi maupun Pemerintah Kabupaten Pasuruan sebagai dasar hukum maupun landasan operasional program pembangunan di bidang kesehatan;
- 2.2.1.1.2 Tersedianya sarana pelayanan kesehatan yang cukup yaitu RSUD, Puskesmas, Puskesmas Pembantu dan Polindes/Poskesdes;
- 2.2.1.1.3 Tersedianya Sumber Daya Manusia yang memiliki latar belakang pendidikan kesehatan di berbagai jenjang / strata yang tersebar di wilayah Kabupaten Pasuruan;
- 2.2.1.1.4 Adanya kesempatan untuk mengikuti jenjang pendidikan formal dan non formal, pelatihan dan kegiatan – kegiatan lain yang bertujuan meningkatkan kemampuan personil;

- 2.2.1.1.5 Adanya motivasi kerja yang tinggi dari sebagian personil khususnya terhadap kemajuan program kesehatan;
- 2.2.1.1.6 Pelaksanaan mekanisme perencanaan dari bawah / Puskesmas dengan melibatkan staf, lintas sektor dan tokoh masyarakat sehingga ada transparansi serta tujuan yang dicapai mendekati pemecahan masalah riil masyarakat;
- 2.2.1.1.7 Tercapainya sebagian sasaran / target program kesehatan sehingga menjadi modal pendorong bagi pelaksanaan kegiatan berikutnya.

#### **2.2.1.2 Faktor kelemahan (weakness)**

Faktor internal yang merupakan kelemahan dalam melaksanakan program kesehatan antara lain:

- 2.2.1.2.1 Adanya perangkapan tugas dan fungsi tenaga kesehatan di Puskesmas, Puskesmas Pembantu dan Polindes/Poskesdes dengan tugas pokok dan fungsi yang lain karena keterbatasan jumlah dan kualitas tenaga terutama yang mempunyai kompetensi untuk menjalankan proses manajemen kesehatan;
- 2.2.1.2.2 Adanya petugas yang berstatus pegawai tidak tetap (dokter / bidan di desa) sehingga mengurangi motivasi kerja;
- 2.2.1.2.3 Sebagian prasarana pendukung dalam pelaksanaan tugas pokok dan fungsi pelayanan kesehatan belum memenuhi standar yang ada baik di RSUD, Puskesmas dan jaringannya.
- 2.2.1.2.4 Masih adanya pemberian pelayanan kesehatan yang belum sesuai dengan standart pelayanan, oleh karena rendahnya tingkat kepatuhan sebagian petugas terhadap Standart Operasional Prosedur (SOP);
- 2.2.1.2.5 Lemahnya pelaksanaan “Reward and Punishment” dalam pengelolaan Sumber Daya Manusia di lingkungan Dinas Kesehatan dan jaringannya ;
- 2.2.1.2.6 Masih adanya petugas yang tidak berdomisili diwilayah kerja ;
- 2.2.1.2.7 Masih adanya petugas menempati posisi jabatan atau tempat tugas cukup lama sehingga timbul kejenuhan dengan segala akibatnya.

### **2.2.2 Analisis Lingkungan Eksternal**

#### **2.2.2.1 Faktor Peluang (Opportunity)**

Faktor eksternal yang merupakan peluang dalam pelaksanaan program pembangunan kesehatan antara lain:

- 2.2.2.1.1 Adanya dukungan dan komitmen yang kuat dari pemerintah Kabupaten Pasuruan terhadap upaya program pembangunan kesehatan;



- 2.2.2.1.2 Adanya dukungan dari pihak terkait baik lintas program dan lintas sektor terhadap program pembangunan kesehatan;
- 2.2.2.1.3 Adanya implementasi Otonomi daerah termasuk bidang kesehatan yang memberikan peluang kepada Dinas Kesehatan untuk mengelola program pembangunan kesehatan mulai perencanaan sampai evaluasi / penilaian sesuai dengan kondisi daerah.
- 2.2.2.1.4 Lebih terbukanya peluang dukungan dana untuk pelaksanaan program kesehatan termasuk untuk program - program sosialisasi sepanjang ada konsep yang jelas dan rasional;
- 2.2.2.1.5 Adanya potensi masyarakat (Tokoh Masyarakat, Lembaga Swadaya Masyarakat dan lain-lain) yang dapat dimobilisasi untuk mendukung pelaksanaan upaya program kesehatan;
- 2.2.2.1.6 Adanya Rumah Sakit / Sarana pelayanan kesehatan swasta yang menjadi pesaing dalam pelayanan kesehatan sehingga dapat menjadi motivasi dalam peningkatan mutu pelayanan.
- 2.2.2.1.7 Adanya program Jaminan Kesehatan Nasional di Kabupaten Pasuruan dengan BPJS (Badan Pemeliharaan Jaminan Sosial) bidang kesehatan.

#### **2.2.2.2 Faktor ancaman (threat)**

Faktor eksternal yang merupakan ancaman dalam pelaksanaan program kesehatan antara lain:

- 2.2.2.2.1 Belum optimalnya koordinasi dan kerja sama lintas sektor karena adanya egoisme dan pola pikir sektoral diantara pihak-pihak yang berkoordinasi;
- 2.2.2.2.2 Belum berfungsinya secara maksimal pokja - pokja yang ada di Kabupaten, Kecamatan dan Desa;
- 2.2.2.2.3 Penegakan hukum (law enforcement) khususnya dibidang kesehatan yang belum sepenuhnya dilaksanakan sesuai dengan yang diharapkan;
- 2.2.2.2.4 Perilaku masyarakat yang belum sepenuhnya mendukung upaya program kesehatan;
- 2.2.2.2.5 Pengetahuan dan kesadaran hukum sebagian masyarakat masih kurang khususnya dalam bidang kesehatan;
- 2.2.2.2.6 Adanya krisis ekonomi dan politik yang menyebabkan kecenderungan meningkatnya masalah kesehatan khususnya pogram kesehatan ibu, anak dan gizi;
- 2.2.2.2.7 Masih banyaknya keluhan dari masyarakat terhadap system / prosedur pelayanan, sikap petugas dan kualitas pelayanan yang diberikan oleh sarana kesehatan milik Pemerintah.
- 2.2.2.2.8 Masih adanya potensi timbulnya penyakit yang menyebabkan Kejadian Luar Biasa (KLB).



**Tabel 2.2**  
**Pencapaian Kinerja Pelayanan Perangkat Daerah Dinas Kesehatan**  
**Kabupaten Pasuruan**

No	Indikator	Target SPM	Target IKK	Target Renstra Perangkat Daerah				Realisasi Capaian Tahun		Proyeksi		Catatan Analisis
				2022	2023	2024	2025	2022	2023	2024	2025	
1	2	3	4	5	6	7	8	9	10	11	12	13
	Indeks Kesehatan			0,778	0,780			0,778				
1	Angka Harapan Hidup (AHH)			70,28	70,3			70,55	-			
2	Angka Kematian Ibu (AKI)			84	83			78,91	-			
3	Angka Kematian Bayi (AKB)			6,3	6,2			3,38	-			
4	Prevalensi Stunting			18,4	16			10,83	-			
5	Persentase Fasilitas Kesehatan Terakreditasi Strata Madya			94	94			94	-			
6	Rata-rata Indeks Kepuasan Masyarakat (IKM)			82,95	83,05			85,88	-			
7	Nilai SAKIP			81,8	81,9			NA	-			
	Indeks Kesehatan					0,782	0,784					
8	Angka Harapan Hidup (AHH)					70,82	70,82					
9	Angka Kematian Ibu (AKI)					77	76					

No	Indikator	Target SPM	Target IKK	Target Renstra Perangkat Daerah				Realisasi Capaian Tahun		Proyeksi		Catatan Analisis
				2022	2023	2024	2025	2022	2023	2024	2025	
1	2	3	4	5	6	7	8	9	10	11	12	13
10	Angka Kematian Bayi (AKB)					3,2	3,1					
11	Prevalensi Stunting					9,7	9,5					
12	Rata-rata Indeks Kepuasan Masyarakat (IKM)					86,7	87,5					
13	Nilai SAKIP					82,25	82,5					
14	Pelayanan kesehatan ibu hamil	√	√	100	100	100	100	103				
15	Pelayanan kesehatan ibu bersalin	√	√	100	100	100	100	100,23				
16	Pelayanan kesehatan bayi baru lahir;	√	√	100	100	100	100	103,15				
17	Pelayanan kesehatan balita;	√	√	100	100	100	100	100,5				
18	Pelayanan kesehatan pada usia pendidikan dasar;	√	√	100	100	100	100	99,99				
19	Pelayanan kesehatan pada usia produktif	√	√	100	100	100	100	100,07				
20	Pelayanan kesehatan pada usia lanjut	√	√	100	100	100	100	94,24				
21	Pelayanan kesehatan penderita hipertensi;	√	√	100	100	100	100	90,16				

No	Indikator	Target SPM	Target IKK	Target Renstra Perangkat Daerah				Realisasi Capaian Tahun		Proyeksi		Catatan Analisis
				2022	2023	2024	2025	2022	2023	2024	2025	
1	2	3	4	5	6	7	8	9	10	11	12	13
22	Pelayanan kesehatan penderita diabetes melitus;	√	√	100	100	100	100	109,12				
23	Pelayanan kesehatan orang dengan gangguan jiwa berat;	√	√	100	100	100	100	103,56				
24	Pelayanan kesehatan orang terduga tuberkulosis	√	√	100	100	100	100	103				
25	Pelayanan kesehatan orang dengan risiko terinfeksi virus yang melemahkan daya tahan tubuh manusia (HIV)	√	√	100	100	100	100	101				
26	Rasio daya tampung RS terhadap Jumlah Penduduk		√	0,08	0,09	0,09	0,09	0,0691				
27	Persentase RS Rujukan Tingkat kabupaten/kota yang terakreditasi		√	100	100	100	100	100				

2.3 Isu-isu Penting Penyelenggaraan Tugas dan Fungsi Dinas Kesehatan

Dinas Kesehatan mempunyai tugas dan fungsi membantu Bupati dalam menyelenggarakan pembangunan dibidang kesehatan. Sedangkan untuk menyelenggarakan tugasnya, Dinas Kesehatan mempunyai fungsi melaksanakan pembinaan umum dan pembinaan teknis dibidang kesehatan yang meliputi upaya peningkatan (promotif), upaya pencegahan (preventif), upaya pengobatan (kuratif) dan upaya pemulihan (rehabilitatif).

Dari analisis perkembangan dan masalah pembangunan kesehatan sebagai mana yang diuraikan dalam Rencana Strategis Dinas Kesehatan Kabupaten Pasuruan maka isu strategis yang masih dihadapi oleh Dinas Kesehatan Kabupaten Pasuruan saat ini adalah :

Tabel 2.3 Isu- isu Dalam Penyelenggaraan Tugas dan Fungsi Dinas Kesehatan.

No	Permasalahan	Isu Aktual	Isu Strategis
1	Masih tingginya angka kematian ibu dan Belum tercapainya angka kematian bayi	Kualitas pelayanan kesehatan ibu yang belum memadai	<b>Peningkatan Pelayanan Kesehatan yang merata terjangkau dan bermutu dengan mengutamakan pada upaya promotif dan preventif melalui ;</b>
		rendah nya kesadaran masyarakat untuk memanfaatkan fasilitas kesehatan melalui ANC	Meningkatkan pembangunan Rumah Sakit, Puskesmas sesuai standar tata ruang serta pengembangan Puskesmas menjadi puskesmas mampu PONED serta meningkatkan Polindes menjadi Ponkesdes
		rendahnya akses masyarakat terhadap fasilitas kesehatan ataupun UKBM (posyandu balita)	1) Meningkatkan kualitas pelayanan kesehatan dasar melalui Upaya Kesehatan Masyarakat (UKM) dan Upaya Kesehatan Perorangan (UKP) di Puskesmas, Pustu, Ponkesdes/ polindes di seluruh wilayah
		Masih adanya pernikahan usia muda dan usia muda melahirkan	2) Meningkatkan upaya-upaya penurunan tingkat kematian ibu dan bayi melalui peningkatan kualitas Kesehatan Ibu dan Anak.
		Belum terintegrasinya koordinasi lintas sektor	3) Meningkatkan pembangunan Rumah Sakit, Puskesmas sesuai standar tata ruang serta pengembangan Puskesmas menjadi puskesmas mampu PONED serta meningkatkan Polindes menjadi Ponkesdes
			4) Meningkatkan pengembangan dan pemberdayaan SDM kesehatan yang merata dan bermutu

No	Permasalahan	Isu Aktual	Isu Strategis
2	Rendahnya cakupan pelayanan tuberculosis	rendahnya masyarakat untuk meng akses fasilitas kesehatan	5) Meningkatkan ketersediaan, pemerataan, serta kualitas obat dan alat kesehatan
		masih berlakunya status pandemi covid 19	<b>Pemberdayaan Masyarakat dan peningkatan kemitraan melalui ;</b>
			1) Meningkatkan upaya promosi kesehatan dalam mencapai PHBS melalui kerjasama lintas sektor dan lintasprogram diantaranya revitalisas i peran dan fungsi Posyandu sebagai upaya kesehatan yang bersumber daya masyarakat
3	masih adanya balita stunting dan gizi buruk	Masih rendah nya akses makanan bergizi dan seimbang	2) Mengembangkan seluruh desa menjadi desa siaga dengan icon program unggulan “Kader Asuh”
		Belum tercapainya Sanitasi Total Berbasis Masyarakat ( STBM)	3) Meningkatkan kerjasama dengan institusi pendidikan kesehatan dan organisasi profesi serta sarana pelayanan kesehatan swasta sebagai mitra pelayanan.
		Rendahnya kesadaran masyarakat terhadap tumbuh kembang balita	<b>Pengembangan Pembiayaan Kesehatan melauai ;</b>
		Rendahnya akse fasilitas kesehatan	1) Meningkatkan advokasi dalam rangka meningkatkan pembiayaan APBD untuk kesehatan menjadi 10% (pembiayaan dari APBD yang mencukupi untuk pembangunan kesehatan di daerah).
		balita menderita penyakit infeksi	2) Meningkatkan pelaksanaan JKN- PBI dan JKN-PBID melalui prinsip-prinsip Asuransi
		rendahnya akses masyarakat terhadap fasilitas kesehatan ataupun UKBM (posyandu balita)	3) Meningkatkan advokasi ke sektor swasta melalui CSR untuk kegiatan pembangunan kesehatan
			<b>Penanggulangan keadaan darurat, surveilans dan monitoring penyakit menular:</b>
4	Rendahnya kemampuan akses masyarakat terhadap fasilitas kesehatan	Masih tingginya persentase masyarakat miskin di daerah	1) Meningkatkan kemandirian masyarakat dan Mengembangkan sistem kewaspadaan dini untuk penyebaran informasi terjadinya bencana, wabah/KLB dan cara

No	Permasalahan	Isu Aktual	Isu Strategis
			menghindari terjadinya kepanikan serta jatuhnya korban lebih banyak.
		masih tingginya tingkat pengangguran masyarakat	2) Meningkatkan kualitas SDM melalui pelatihan tanggap darurat dan pengembangan desa siaga penanggulangan bencana
		dan masih adanya masyarakat miskin ekstrim di daerah	<b>Penguatan manajemen kesehatan:</b>
			1) Meningkatkan kualitas perencanaan, pelaksanaan kegiatan serta pengawasan, pengendalian dan penilaian terhadap program pembangunan kesehatan di semua tingkatan ;
			2) Meningkatkan pembiayaan kesehatan untuk kegiatan preventif dan promotif, pencapaian Indeks Kesehatan, Standar Pelayanan Minimal (SPM) Kesehatan dan komitmen SDGs.

Berdasarkan tabel 2.1 dapat diketahui bahwa isu-isu strategis yang masih menjadi permasalahan dalam penyelenggaraan fungsi dan tugas Dinas Kesehatan sebagai berikut adalah Peningkatan pelayanan Kesehatan yang merata terjangkau dan bermutu dengan mengutamakan pada upaya promotive dan preventif, Pengembangan Pembiayaan Kesehatan dan Penanggulangan keadaan darurat, surveilans dan monitoring penyakit menular. Isu-isu strategis tersebut didukung oleh

1. Progam Pemenuhan Upaya Kesehatan Perorangan dan Upaya Kesehatan Masyarakat dengan kegiatan Penyediaan Fasilitas Pelayanan Kesehatan untuk UKM dan UKP Kewenangan Daerah Kabupaten Kota dan Penyediaan Layanan Kesehatan untuk UKM dan UKP Rujukan Tingkat Daerah Kabupaten/Kota.
2. Program Peningkatan Kapasitas Sumber Daya Manusia Kesehatan, dengan pokok kegiatan sebagai berikut Perencanaan Kebutuhan dan Pendayagunaan Sumberdaya Manusia Kesehatan untuk UKP dan UKM di Wilayah Kabupaten/Kota dan Kegiatan Pengembangan Mutu dan Peningkatan Kompetensi Teknis Sumber Daya Manusia Kesehatan Tingkat Daerah Kabupaten/Kota.
3. Program Sediaan Farmasi, Alat Kesehatan Dan Makanan Minuman, dengan pokok kegiatan Pengendalian dan Pengawasan serta Tindak Lanjut Pengawasan Perizinan Apotek, Toko Obat, Toko Alat Kesehatan, dan Optikal, Usaha Mikro Obat Tradisional (UMOT) dan kegiatan Pengendalian dan Pengawasan serta Tindak Lanjut Pengawasan Sertifikat Produksi Pangan Industri Rumah Tangga dan Nomor P-IRT sebagai Izin Produksi, untuk Produk Makanan Minuman Tertentu yang dapat Diproduksi oleh Industri Rumah Tangga.

Sedangkan Isu strategi lainnya Pemberdayaan Masyarakat dan peningkatan kemitraan serta isu Penguatan manajemen kesehatan didukung dengan program ;

1. Program Penunjang Urusan Pemerintahan Daerah, dengan pokok kegiatan Perencanaan, penganggaran dan evaluasi kinerja Perangkat Daerah, Administrasi keuangan Perangkat Daerah, Penyediaan Administrasi Pelaksanaan Tugas ASN, Pengadaan Barang Milik Daerah Penunjang Urusan Pemerintah Daerah, Penyediaan Jasa Penunjang Urusan Pemerintah Daerah dan Pemeliharaan Barang Milik Daerah Penunjang Urusan Pemerintahan Daerah.
2. Program Pemberdayaan Masyarakat Bidang Kesehatan, dengan pokok kegiatan Pelaksanaan Sehat dalam Rangka Promotif Preventif Tingkat Daerah Kabupaten/Kota, Kegiatan Pengembangan dan Pelaksanaan Upaya Kesehatan Bersumber daya Masyarakat (UKBM) Tingkat Daerah Kabupaten/Kota dan Kegiatan Advokasi, Pemberdayaan, Kemitraan, Peningkatan Peran serta Masyarakat dan Lintas Sektor Tingkat Daerah Kabupaten/Kota

## **2.4 Review terhadap Rancangan Awal RKPD**

Program dan kegiatan pada awal usulan terdapat 5 program dan 15 kegiatan, terdiri dari Dinas Kesehatan, UOBF Puskesmas, UOBK RSUD Grati dan UOBK RSUD BANGIL hal ini sama dengan pada saat analisis kebutuhan program dan kegiatan. Ada 4 program untuk pembangunan dan 1 Program rutin yang ada dalam Perangkat Daerah Dinas Kesehatan Kabupaten Pasuruan. Program yang ada sudah menyesuaikan dengan Renstra terbaru, begitu juga dengan kegiatan yang ada.

Pada analisis kebutuhan yang telah disinkronkan dengan hasil forum Perangkat Daerah dan Musrenbang Kabupaten ada penambahan pada kegiatan Penyediaan Layanan Kesehatan untuk UKM dan UKP Rujukan Tingkat Daerah Kabupaten/Kota dengan sub kegiatan yaitu ;

1. Pengelolaan Kawasan Tanpa Rokok
2. Pengelolaan Pelayanan Kesehatan Malaria
3. Pengelolaan Pelayanan Kesehatan Orang dengan Masalah Kesehatan Jiwa (ODMK)
4. Pengelolaan Pelayanan Kesehatan Dasar Melalui Pendekatan Keluarga

Penambahan juga pada kegiatan Perencanaan Kebutuhan dan Pendayagunaan Sumber daya Manusia Kesehatan untuk UKP dan UKM di Wilayah Kabupaten/Kota dengan Sub Kegiatan yaitu

1. Pembinaan dan Pengawasan Sumber Daya Manusia Kesehatan

**Tabel 2. 4**  
**Review terhadap Rancangan Awal RKPD tahun 2024**  
**Kabupaten Pasuruan**

Dinas Kesehatan Kabupaten Pasuruan

Kode	Rancangan Awal RKPD					Hasil Analisis Kebutuhan					Catatan Penting
	Program/ Kegiatan/ Sub Kegiatan	Lokasi	Indikator Kinerja	Target Capaian	Pagu Indikatif (Rp.000)	Program/ Kegiatan/ Sub Kegiatan	Lokasi	Indikator Kinerja	Target Capaian	Kebutuhan Dana (Rp.000)	
(1)	(2)	(3)	(4)	(5)	(6)	(7)	(8)	(9)	(10)	(11)	(12)
	sesuai Renstra 2024-2026										
	PROGRAM PEMENUHAN UPAYA KESEHATAN PERORANGAN DAN UPAYA KESEHATAN MASYARAKAT (P1)	Kab. Pasuruan			221.740.454.661	PROGRAM PEMENUHAN UPAYA KESEHATAN PERORANGAN DAN UPAYA KESEHATAN MASYARAKAT (P1)	Kab. Pasuruan			221.740.454.661	
			Persentase cakupan Standart Pelayanan minimal (SPM) Bid. Kesehatan	100	21.218.432.660			Persentase cakupan Standart Pelayanan minimal (SPM) Bid. Kesehatan	100	21.218.432.660	
			Persentase Fasilitas Pelayanan kesehatan sesuai standart	90	42.014.283.207			Persentase Fasilitas Pelayanan kesehatan sesuai standart	90	42.014.283.207	
			Persentase UHC	96	158.507.738.794			Persentase UHC	96	158.507.738.794	
	Penyediaan Fasilitas Pelayanan Kesehatan untuk UKM dan UKP Rujukan Tingkat Daerah Kabupaten/Kota	Kab. Pasuruan	Persentase Sarana dan Prasarana Faskes Sesuai Standar	70	39.552.357.207	Penyediaan Fasilitas Pelayanan Kesehatan untuk UKM dan UKP Rujukan Tingkat	Kab. Pasuruan	Persentase Sarana dan Prasarana Faskes Sesuai Standar	70	38.552.357.207	



Kode	Rancangan Awal RKPD					Hasil Analisis Kebutuhan					Catatan Penting
	Program/ Kegiatan/ Sub Kegiatan	Lokasi	Indikator Kinerja	Target Capaian	Pagu Indikatif (Rp.000)	Program/ Kegiatan/ Sub Kegiatan	Lokasi	Indikator Kinerja	Target Capaian	Kebutuhan Dana (Rp.000)	
(1)	(2)	(3)	(4)	(5)	(6)	(7)	(8)	(9)	(10)	(11)	(12)
	<b>UOBK RSUD BANGIL</b>					<b>UOBK RSUD BANGIL</b>					
	<b>PROGRAM PENUNJANG URUSAN PEMERINTAH DAERAH KABUPATEN/KOTA</b>	RSUD Bangil	Pemanfaatan Rumah Sakit	100	150.000.000.000	<b>PROGRAM PENUNJANG URUSAN PEMERINTAH DAERAH KABUPATEN/KOTA</b>	RSUD Bangil	Pemanfaatan Rumah Sakit	100	150.000.000.000	
	Kegiatan Peningkatan Pelayanan BLUD	RSUD Bangil	Persentase BOR Rumah Sakit	54	150.000.000.000	Kegiatan Peningkatan Pelayanan BLUD	RSUD Bangil	Persentase BOR Rumah Sakit	54	150.000.000.000	
	Pelayanan dan Penunjang Pelayanan BLUD	RSUD Bangil	Jumlah BLUD yang Menyediakan Pelayanan dan Penunjang Pelayanan	1	150.000.000.000	Pelayanan dan Penunjang Pelayanan BLUD	RSUD Bangil	Jumlah BLUD yang Menyediakan Pelayanan dan Penunjang Pelayanan	1	150.000.000.000	
	<b>PROGRAM PEMENUHAN UPAYA KESEHATAN PERORANGAN DAN UPAYA KESEHATAN MASYARAKAT</b>	RSUD Bangil	<b>Persentase Capaian SPM Rumah Sakit</b>	78	62.400.000.000	<b>PROGRAM PEMENUHAN UPAYA KESEHATAN PERORANGAN DAN UPAYA KESEHATAN MASYARAKAT</b>	RSUD Bangil	<b>Persentase Capaian SPM Rumah Sakit</b>	78	62.400.000.000	
	Kegiatan Penyediaan Fasilitas Pelayanan Kesehatan untuk UKM dan UKP Kewenangan Daerah Kabupaten/Kota	RSUD Bangil	Persentase fasilitas kesehatan sesuai standar	70	62.400.000.000	Kegiatan Penyediaan Fasilitas Pelayanan Kesehatan untuk UKM dan UKP Kewenangan Daerah Kabupaten/Kota	RSUD Bangil	Persentase fasilitas kesehatan sesuai standar	70	62.400.000.000	
	Pembangunan Rumah Sakit beserta Sarana dan Prasarana Pendukungnya	RSUD Bangil	Jumlah Rumah Sakit Baru yang Memenuhi Rasio Tempat Tidur Terhadap Jumlah Penduduk Minimal 1:1000	1	12.000.000.000,00	Pembangunan Rumah Sakit beserta Sarana dan Prasarana Pendukungnya	RSUD Bangil	Jumlah Rumah Sakit Baru yang Memenuhi Rasio Tempat Tidur Terhadap Jumlah Penduduk Minimal 1:1000	1	12.000.000.000,00	

Kode	Rancangan Awal RKPD					Hasil Analisis Kebutuhan					Catatan Penting
	Program/ Kegiatan/ Sub Kegiatan	Lokasi	Indikator Kinerja	Target Capaian	Pagu Indikatif (Rp.000)	Program/ Kegiatan/ Sub Kegiatan	Lokasi	Indikator Kinerja	Target Capaian	Kebutuhan Dana (Rp.000)	
(1)	(2)	(3)	(4)	(5)	(6)	(7)	(8)	(9)	(10)	(11)	(12)
	Rehabilitasi dan Pemeliharaan Rumah Sakit	RSUD Bangil	Jumlah Sarana, Prasarana dan Alat Kesehatan yang Dilakukan Rehabilitasi dan Pemeliharaan oleh Rumah Sakit	1	10.000.000.000,00	Rehabilitasi dan Pemeliharaan Rumah Sakit	RSUD Bangil	Jumlah Sarana, Prasarana dan Alat Kesehatan yang Dilakukan Rehabilitasi dan Pemeliharaan oleh Rumah Sakit	1	10.000.000.000,00	
	Pengadaan Alat Kesehatan/Alat Penunjang Medik Fasilitas Pelayanan Kesehatan	RSUD Bangil	Jumlah Alat Kesehatan/Alat Penunjang Medik Fasilitas Pelayanan Kesehatan yang Disediakan	2	12.000.000.000,00	Pengadaan Alat Kesehatan/Alat Penunjang Medik Fasilitas Pelayanan Kesehatan	RSUD Bangil	Jumlah Alat Kesehatan/Alat Penunjang Medik Fasilitas Pelayanan Kesehatan yang Disediakan	2	12.000.000.000,00	
	Pengadaan Prasarana dan Pendukung Fasilitas Pelayanan Kesehatan	RSUD Bangil	Jumlah Prasarana Fasilitas Pelayanan Kesehatan yang Disediakan	1	1.000.000.000,00	Pengadaan Prasarana dan Pendukung Fasilitas Pelayanan Kesehatan	RSUD Bangil	Jumlah Prasarana Fasilitas Pelayanan Kesehatan yang Disediakan	1	1.000.000.000,00	
	Pengadaan obat, vaksin	RSUD Bangil	Jumlah Obat dan Vaksin yang Disediakan	1	5.000.000.000,00	Pengadaan obat, vaksin	RSUD Bangil	Jumlah Obat dan Vaksin yang Disediakan	1	5.000.000.000,00	
	Pengadaan Bahan Habis Pakai	RSUD Bangil	Jumlah Bahan Habis Pakai yang Disediakan	1	10.000.000.000,00	Pengadaan Bahan Habis Pakai	RSUD Bangil	Jumlah Bahan Habis Pakai yang Disediakan	1	10.000.000.000,00	
	Pemeliharaan Rutin dan Berkala Alat Kesehatan/Alat Penunjang Medik Fasilitas Pelayanan Kesehatan	RSUD Bangil	Jumlah Alat Kesehatan/Alat Penunjang Medik Fasilitas Layanan Kesehatan yang Terpelihara Sesuai Standar	1	400.000.000,00	Pemeliharaan Rutin dan Berkala Alat Kesehatan/Alat Penunjang Medik Fasilitas Pelayanan Kesehatan	RSUD Bangil	Jumlah Alat Kesehatan/Alat Penunjang Medik Fasilitas Layanan Kesehatan yang Terpelihara Sesuai Standar	1	400.000.000,00	

Kode	Rancangan Awal RKPD					Hasil Analisis Kebutuhan					Catatan Penting
	Program/ Kegiatan/ Sub Kegiatan	Lokasi	Indikator Kinerja	Target Capaian	Pagu Indikatif (Rp.000)	Program/ Kegiatan/ Sub Kegiatan	Lokasi	Indikator Kinerja	Target Capaian	Kebutuhan Dana (Rp.000)	
(1)	(2)	(3)	(4)	(5)	(6)	(7)	(8)	(9)	(10)	(11)	(12)
	Pengembangan Rumah Sakit	RSUD Bangil	Jumlah Rumah sakit yang ditingkatkan sarana, prasarana, alat kesehatan dan SDM agar sesuai standar jenis pelayanan rumah sakit berdasarkan kelas rumah sakit yang memenuhi rasio tempat tidur terhadap jumlah penduduk minimal 1:1000	1	12.000.000.000,00	Pengembangan Rumah Sakit	RSUD Bangil	Jumlah Rumah sakit yang ditingkatkan sarana, prasarana, alat kesehatan dan SDM agar sesuai standar jenis pelayanan rumah sakit berdasarkan kelas rumah sakit yang memenuhi rasio tempat tidur terhadap jumlah penduduk minimal 1:1000	1	12.000.000.000,00	
	Jumlah PAGU RSUD BANGIL	RSUD Bangil			212.400.000.000	Jumlah PAGU RSUD BANGIL	RSUD Bangil			212.400.000.000	
	UOBK RSUD GRATI					UOBK RSUD GRATI					
	PROGRAM PEMENUHAN UPAYA KESEHATAN PERORANGAN DAN UPAYA KESEHATAN MASYARAKAT	RSUD Grati	Persentase Capaian SPM Rumah Sakit	97%	30.700.000.000	PROGRAM PEMENUHAN UPAYA KESEHATAN PERORANGAN DAN UPAYA KESEHATAN MASYARAKAT	RSUD Grati	Persentase Capaian SPM Rumah Sakit	98%	30.700.000.000	
	Kegiatan Penyediaan Fasilitas Pelayanan Kesehatan untuk UKM dan UKP Kewenangan Daerah Kabupaten/Kota	RSUD Grati	Persentase fasilitas kesehatan sesuai standar	100%	30.700.000.000	Kegiatan Penyediaan Fasilitas Pelayanan Kesehatan untuk UKM dan UKP Kewenangan Daerah Kabupaten/Kota	RSUD Grati	Persentase fasilitas kesehatan sesuai standar	100%	30.700.000.000	

2.5 Penelaahan Usulan Program dan Kegiatan Masyarakat

Sebagai dokumen perencanaan, Rencana Kerja tahunan Dinas Kesehatan disusun melalui forum musrenbangdes, forum musrenbangcam bahkan forum Perangkat Daerah. Stakeholder menyampaikan masukan tentang prioritas kegiatan pembangunan yang hasilnya dituangkan dalam Rancangan Rencana Kerja Dinas Kesehatan. Rancangan Renja tersebut kemudian dibahas dalam musrenbangkab untuk mematangkan / memutakhirkan Rancangan Rencana Kerja Pemerintah Daerah (RKPD). Dalam menyusun rencana kerja Dinas Kesehatan, selain harus mempedomi Renstra Dinas, Kepala Dinas Kesehatan juga harus mempertimbangkan hasil musrenbangkab/ RKPD Final.

Usulan dari Masyarakat yang terwakili dalam LSM adalah dari PKK Kabupaten Pasuruan dan Gabungan Organisasi Wanita (GOW) Kabupaten Pasuruan serta dari Forum Kerukunan Umat Beragama (FKUB). Dalam kaitannya dengan tupoksi Dinas Kesehatan Kabupaten Pasuruan, usulan dari organisasi masyarakat.

TABEL 2. 5 (TC-32)  
USULAN PROGRAM DAN KEGIATAN  
DARI PARA PEMANGKU KEPENTINGAN TAHUN 2024  
KABUPATEN PASURUAN

Perangkat Daerah : Dinas Kesehatan

No	Program/ Kegiatan/ Sub Kegiatan	Lokasi	Indikator Kinerja	Besaran/ Volume	Ket	Catatan
(1)	(2)	(3)	(4)	(5)	(6)	
	Program Pemenuhan Upaya Kesehatan Perorangan dan Upaya Kesehatan Masyarakat					
	Kegiatan Penyediaan fasilitas pelayanan kesehatan untuk UKM dan UKP kewenangan daerah kabupaten/kota					
	Sub Kegiatan: Rehabilitasi dan Pemeliharaan Puskesmas	Purwodadi	Jumlah Sarana, Prasarana dan Alat Kesehatan yang Telah Dilakukan Rehabilitasi dan Pemeliharaan Oleh Puskesmas	1	Puskesmas Pembantu	Forum OPD
	Sub Kegiatan: Rehabilitasi dan Pemeliharaan Puskesmas	Kec. Tutar	Jumlah Sarana, Prasarana dan Alat Kesehatan yang Telah Dilakukan Rehabilitasi dan Pemeliharaan Oleh Puskesmas	1	Rehab Puskesmas Sumberpitu	Forum OPD

No	Program/ Kegiatan/ Sub Kegiatan	Lokasi	Indikator Kinerja	Besaran/ Volume	Ket	Catatan
	Sub Kegiatan: Rehabilitasi dan Pemeliharaan Puskesmas	Puspo	Jumlah Sarana, Prasarana dan Alat Kesehatan yang Telah Dilakukan Rehabilitasi dan Pemeliharaan Oleh Puskesmas	2	Rehab Puskesmas induk dan pustu Janjang wulung	Forum OPD
	Sub Kegiatan: Rehabilitasi dan Pemeliharaan Puskesmas	Lumbang	Jumlah Sarana, Prasarana dan Alat Kesehatan yang Telah Dilakukan Rehabilitasi dan Pemeliharaan Oleh Puskesmas	2	Rehab Puskesmas induk dan pustu welulang	Forum OPD
	Sub Kegiatan: Rehabilitasi dan Pemeliharaan Puskesmas	Tosari	Jumlah Sarana, Prasarana dan Alat Kesehatan yang Telah Dilakukan Rehabilitasi dan Pemeliharaan Oleh Puskesmas	1	Rehab Puskesmas induk	Forum OPD
	Sub Kegiatan: Rehabilitasi dan Pemeliharaan Puskesmas	Pasrepan	Jumlah Sarana, Prasarana dan Alat Kesehatan yang Telah Dilakukan Rehabilitasi dan Pemeliharaan Oleh Puskesmas	2	Rehab Puskesmas induk dan pustu Galih	Forum OPD
	Sub Kegiatan: Rehabilitasi dan Pemeliharaan Puskesmas	Kejayan	Jumlah Sarana, Prasarana dan Alat Kesehatan yang Telah Dilakukan Rehabilitasi dan Pemeliharaan Oleh Puskesmas	2	Rehab Puskesmas Ambal-ambil dan pustu Kepuh	Usulan Pokir PKM
	Sub Kegiatan: Pengadaan Alat Kesehatan/Alat Penunjang Medik Fasilitas Pelayanan Kesehatan	Wonorejo	Jumlah Alat Kesehatan/Alat Penunjang Medik Fasilitas Pelayanan Kesehatan yang Disediakan	1	Pustu kit	Forum OPD
	Sub Kegiatan: Rehabilitasi dan Pemeliharaan Puskesmas	Wonorejo	Jumlah Sarana, Prasarana dan Alat Kesehatan yang Telah Dilakukan Rehabilitasi dan Pemeliharaan Oleh Puskesmas	1	Rehab Puskesmas wonorejo	Forum OPD

No	Program/ Kegiatan/ Sub Kegiatan	Lokasi	Indikator Kinerja	Besaran/ Volume	Ket	Catatan
	Sub Kegiatan: Rehabilitasi dan Pemeliharaan Puskesmas	Prigen	Jumlah Sarana, Prasarana dan Alat Kesehatan yang Telah Dilakukan Rehabilitasi dan Pemeliharaan Oleh Puskesmas	4	Rehab Puskesmas Prigen, Pustu ledyg, sukoreno dan dayurejo	Forum OPD
	Sub Kegiatan: Pengadaan Alat Kesehatan/Alat Penunjang Medik Fasilitas Pelayanan Kesehatan	Sukorejo	Jumlah Alat Kesehatan/Alat Penunjang Medik Fasilitas Pelayanan Kesehatan yang Disediakan	2	Pustu kit desa wonokerto dan curahwuluh	Forum OPD
	Sub Kegiatan: Rehabilitasi dan Pemeliharaan Puskesmas	Pandaan	Jumlah Sarana, Prasarana dan Alat Kesehatan yang Telah Dilakukan Rehabilitasi dan Pemeliharaan Oleh Puskesmas	4	Puskesmas Pandaan, Sebani, Pustu banjarkejen dan Pustu Durenewu	Forum OPD
	Sub Kegiatan: Rehabilitasi dan Pemeliharaan Puskesmas	Gempol	Jumlah Sarana, Prasarana dan Alat Kesehatan yang Telah Dilakukan Rehabilitasi dan Pemeliharaan Oleh Puskesmas	1	Puskesmas Gempol	Forum OPD
	Sub Kegiatan: Rehabilitasi dan Pemeliharaan Puskesmas	Gempol	Jumlah Sarana, Prasarana dan Alat Kesehatan yang Telah Dilakukan Rehabilitasi dan Pemeliharaan Oleh Puskesmas	1	Pustu jeruk purut	Pokir gerindra
	Sub Kegiatan: Rehabilitasi dan Pemeliharaan Puskesmas	Beji	Jumlah Sarana, Prasarana dan Alat Kesehatan yang Telah Dilakukan Rehabilitasi dan Pemeliharaan Oleh Puskesmas	3	Puskesmas Beji, Pustu Baujeng, dan Pustu Cangkringmalan g	Forum OPD
	Sub Kegiatan: Pengadaan Alat Kesehatan/Alat Penunjang Medik Fasilitas Pelayanan Kesehatan	Bangil	Jumlah Alat Kesehatan/Alat Penunjang Medik Fasilitas Pelayanan Kesehatan yang Disediakan	1	Pustu kit Kalanyar	Forum OPD
	Sub Kegiatan: Rehabilitasi dan Pemeliharaan Puskesmas	Bangil	Jumlah Sarana, Prasarana dan Alat Kesehatan yang Telah	2	Puskesmas Bagil dan Raci	Forum OPD

No	Program/ Kegiatan/ Sub Kegiatan	Lokasi	Indikator Kinerja	Besaran/ Volume	Ket	Catatan
			Dilakukan Rehabilitasi dan Pemeliharaan Oleh Puskesmas			
	Sub Kegiatan: Rehabilitasi dan Pemeliharaan Puskesmas	Rembang	Jumlah Sarana, Prasarana dan Alat Kesehatan yang Telah Dilakukan Rehabilitasi dan Pemeliharaan Oleh Puskesmas	1	Puskesmas Pembantu Pajaran	Forum OPD
	Sub Kegiatan: Rehabilitasi dan Pemeliharaan Puskesmas	Kraton	Jumlah Sarana, Prasarana dan Alat Kesehatan yang Telah Dilakukan Rehabilitasi dan Pemeliharaan Oleh Puskesmas	1	Puskesmas Pembantu Selotambak	Forum OPD
	Sub Kegiatan: Rehabilitasi dan Pemeliharaan Puskesmas	Gondangwetan	Jumlah Sarana, Prasarana dan Alat Kesehatan yang Telah Dilakukan Rehabilitasi dan Pemeliharaan Oleh Puskesmas	1	Puskesmas Gondangwetan	Forum OPD
	Sub Kegiatan: Rehabilitasi dan Pemeliharaan Puskesmas	Rejoso	Jumlah Sarana, Prasarana dan Alat Kesehatan yang Telah Dilakukan Rehabilitasi dan Pemeliharaan Oleh Puskesmas	1	Puskesmas Rejoso	Forum OPD
	Sub Kegiatan: Rehabilitasi dan Pemeliharaan Puskesmas	Winongan	Jumlah Sarana, Prasarana dan Alat Kesehatan yang Telah Dilakukan Rehabilitasi dan Pemeliharaan Oleh Puskesmas	2	Puskesmas Winongan dan Pustu Menyarik	Forum OPD
	Sub Kegiatan: Rehabilitasi dan Pemeliharaan Puskesmas	Grati	Jumlah Sarana, Prasarana dan Alat Kesehatan yang Telah Dilakukan Rehabilitasi dan Pemeliharaan Oleh Puskesmas	2	Puskesmas Grati dan Kedawungwetan	Forum OPD
	Sub Kegiatan: Rehabilitasi dan Pemeliharaan Puskesmas	Nguling	Jumlah Sarana, Prasarana dan Alat Kesehatan yang Telah Dilakukan Rehabilitasi dan		Pustu Sanganom, dan Pustu Kapasan	Forum OPD

No	Program/ Kegiatan/ Sub Kegiatan	Lokasi	Indikator Kinerja	Besaran/ Volume	Ket	Catatan
			Pemeliharaan Oleh Puskesmas			
	Sub Kegiatan: Pengadaan Alat Kesehatan/Alat Penunjang Medik Fasilitas Pelayanan Kesehatan	Nguling	Jumlah Alat Kesehatan/Alat Penunjang Medik Fasilitas Pelayanan Kesehatan yang Disediakan	1	Pustu kit dusun Pering	Forum OPD
	Kegiatan Penyediaan Layanan Kesehatan untuk UKM dan UKP Rujukan Tingkat Daerah Kabupaten/Kota					
	Sub Kegiatan: Pengelolaan Pelayanan Kesehatan Gizi Masyarakat	Purwodadi, Kejayan, Wonorejo, Prigen, Bangil, Kraton	Jumlah Dokumen Hasil Pengelolaan Pelayanan kesehatan gizi masyarakat	1	Sosialisasi Penanganan stunting	Forum OPD
	sub Kegiatan: Pelayanan Kesehatan Penyakit Menular dan Tidak Menular	Purwodadi, Pandaan, Bangil	Jumlah dokumen hasil pelayanan kesehatan penyakit menular dan tidak menular	1	Sosialisasi pencegahan dan penanggulangan penyakit menular dan tidak menular	Forum OPD
	sub Kegiatan: Pengelolaan Pelayanan Kesehatan pada Usia Pendidikan Dasar	Purwodadi, Tutur, Puspo, Tosari, Lumbang, Pasrepan, Kejayan, Wonorejo, Purwosari, Prigen, Sukorejo, Pandaan, Gempol, Beji, Bangil, Rembang, Kraton, Pohjentrek, gondangweytan, Rejos, Winongan, Grati, Lekok, dan Nguling	Jumlah Anak Usia Pendidikan Dasar yang Mendapatkan Pelayanan Kesehatan Sesuai Standar	24	Pemberian Buku Kesehatan UKS siswa SD/MI dan SMP /Mts	Forum OPD



No	Program/ Kegiatan/ Sub Kegiatan	Lokasi	Indikator Kinerja	Besaran/ Volume	Ket	Catatan
	sub Kegiatan: Pengelolaan Pelayanan Kesehatan pada Usia Lanjut	Purwodadi, Tutur, Puspo, Tosari, Lumbang, Pasrepan, Kejayan, Wonorejo, Purwosari, Prigen, Sukorejo, Pandaan, Gempol, Beji, Bangil, Rembang, Kraton, Pohjentrek, gondangweytan, Rejos, Winongan, Grati, Lekok, dan Nguling	Jumlah Penduduk Usia Lanjut yang Mendapatkan Pelayanan Kesehatan Sesuai Standar	24	Pemberian Buku Kesehatan Usia Lanjut Pada Posyandu Usila/Posbindu	Forum OPD
	sub Kegiatan: Penyelenggaraan Kabupaten/Kota Sehat	Sukorejo	Jumlah Dokumen Hasil Penyelenggaraan kabupaten / kota sehat	1	Hibah FKPS	Forum OPD
	Operasional Pelayanan Fasilitas Kesehatan Lainnya	Bangil	Jumlah Dokumen Operasional Pelayanan faskes lainnya	1	hibah PMI	Forum OPD
	Pengelolaan Jaminan Kesehatan Masyarakat	Winongan	Jumlah Dokumen Hasil Pengelolaan Jaminan kesehatan masyarakat	1	Sosialisasi UHC	Forum OPD
	Penyuluhan perilaku hidup bersih dan sehat	Kraton	Jumlah dokumen Penyuluhan perilaku hidup bersih dan sehat	1	Desa Pukul Kec Kraton, Kab. Pasuruan	Pokir PPP
	Pengelolaan Jaminan Kesehatan Masyarakat	Winongan	Jumlah Dokumen Hasil Pengelolaan Jaminan kesehatan masyarakat	1	Sosialisasi UHC	Pokir gerinda
	Pengelolaan Jaminan Kesehatan Masyarakat	seluruh kecamatan se-kabupaten	Jumlah Dokumen Hasil Pengelolaan Jaminan kesehatan masyarakat	1	Sosialisasi UHC	Pokir PKB

### **BAB III**

## **TUJUAN DAN SASARAN PERANGKAT DAERAH**

### **3.1 Telaahan terhadap Kebijakan Nasional**

Arah kebijakan dan strategi Kementerian Kesehatan didasarkan pada arah kebijakan dan strategi nasional sebagaimana tercantum di dalam Rencana Pembangunan Jangka Menengah Nasional (RPJMN) 2020-2024 dengan memperhatikan permasalahan kesehatan yang telah diidentifikasi melalui hasil review pelaksanaan pembangunan kesehatan.

Dalam RPJMN 2020-2024, sasaran yang ingin dicapai adalah meningkatkan derajat kesehatan dan status gizi masyarakat melalui upaya kesehatan dan pemberdayaan masyarakat yang didukung dengan perlindungan finansial dan pemerataan pelayanan kesehatan. Sasaran pembangunan kesehatan pada RPJMN 2020-2024 yang menjadi tanggung jawab Kementerian Kesehatan.

Guna mewujudkan Misi Presiden dalam Bidang Kesehatan Tahun 2020-2024, Kementerian Kesehatan menetapkan 5 (lima) Tujuan Strategis, yakni:

1. Peningkatan derajat kesehatan masyarakat melalui pendekatan siklus hidup
2. Penguatan pelayanan kesehatan dasar dan rujukan
3. Peningkatan pencegahan dan pengendalian penyakit dan pengelolaan
4. Kedaruratan kesehatan masyarakat.
5. Peningkatan sumber daya kesehatan
6. Peningkatan tata kelola pemerintahan yang baik, bersih dan inovati.

Dalam rangka mencapai 5 (lima) Tujuan Strategis Kementerian Kesehatan tersebut di atas, ditetapkan 8 (delapan) Sasaran Strategis sebagai berikut:

1. Meningkatnya kesehatan ibu, anak dan gizi masyarakat
2. Meningkatnya ketersediaan dan mutu fasyankes dasar dan rujukan
3. Meningkatnya pencegahan dan pengendalian penyakit serta pengelolaan kedaruratan kesehatan masyarakat
4. Meningkatnya akses, kemandirian dan mutu kefarmasian dan alat kesehatan
5. Meningkatnya pemenuhan SDM Kesehatan dan kompetensi sesuai standar
6. Terjaminnya pembiayaan kesehatan
7. Meningkatnya sinergisme pusat dan daerah serta meningkatnya tata kelola pemerintahan yang baik dan bersih.
8. Meningkatnya efektivitas pengelolaan litbangkes dan sistem informasi kesehatan untuk pengambilan keputusan

Kebijakan merupakan ketentuan-ketentuan yang telah ditetapkan oleh yang berwenang untuk dijadikan pedoman, pegangan atau petunjuk dalam pelaksanaan program/kegiatan guna kelancaran dan keterpaduan dalam mewujudkan sasaran, tujuan serta visi dan misi instansi pemerintah, dalam hal ini Dinas Kesehatan.

Kebijakan Satuan Kerja sedapat mungkin selaras dengan kebijakan Pemerintah Kabupaten bahkan dengan kebijakan pemerintah pusat. Kebijakan (umum) Kepala Dinas Kesehatan yang berlaku sebagai pedoman pelaksanaan program dan kegiatan Dinas Kesehatan adalah sebagai berikut :

1. Penggerakan dan Pemberdayaan masyarakat untuk hidup sehat.
2. Peningkatan akses masyarakat terhadap pelayanan kesehatan yang berkualitas dan terjangkau.
3. Peningkatan sistem surveilans, monitoring dan informasi kesehatan.
4. Peningkatan pembiayaan kesehatan

**3.2 Tujuan dan sasaran Renja Dinas Kesehatan**

Perumusan tujuan dan sasaran didasarkan atas rumusan isu-isu penting penyelenggaraan tugas dan fungsi Dinas Kesehatan yang dikaitkan dengan sasaran target kinerja Renstra Dinas Kesehatan. Dinas Kesehatan berkewajiban memberikan dukungan dan ikut bertanggung jawab atas tercapainya tujuan Pemerintah Kabupaten yang merupakan fungsi / bidang kewenangannya. Dalam kedudukan sebagai unsur Pemerintah di bidang kesehatan serta dengan memperhatikan tuntutan kinerja dan kualitas aparatur yang diharapkan dalam memberikan yang terbaik kepada masyarakat yang mengacu kepada Rencana Pembnagunan Daerah (RPD) 2024-2026 yang mempertimbangkan perkembangan masalah serta kecenderungan Pembangunan Kesehatan ke depan.

Sesuai dengan tujuan dan arah kebijakan dijelaskan dalam Rencana Pembangunan Daerah (RPD) Kabupaten Pasuruan 2024 – 2026, maka Dinas Kesehatan berupaya mewujudkan pelayanan kesehatan yang berkualitas untuk mewujudkan derajat kesehatan masyarakat yang optimal. Kondisi tersebut akan diukur melalui indikator-indikator kesehatan.

Adapun dari tiga tujuan yang termuat dalam Rencana Pembangunan Daerah (RPD) Kabupaten Pasuruan 2024 – 2026. Dinas Kesehatan mendukung tujuan Pembangunan Daerah yaitu pada Tujuan ke dua “ *Meningkatnya Kesejahteraan, Kualitas Hidup dan Daya Saing Sumber Daya Manusia*” di kabupaten Pasuruan, dengan sasaran Pembangunan Daerah yaitu “*Menigkatnya Kualitas Pembangunan Manusia*”.

**1. Tujuan**

Sebagaimana tujuan dan arah kebijakan yang telah ditetapkan sebagai pernyataan untuk mendukung Rencana Pembangunan Daerah (RPD) Kabupaten Pasuruan, maka pengertian tujuan adalah suatu target kinerja yang dapat dicapai dalam waktu tertentu dan terukur dengan pertimbangan kondisi yang ada, maka telah ditetapkan tujuannya yaitu: *Meningkatnya Derajat kesehatan masyarakat*.

**2. Sasaran**

Sasaran adalah hasil yang akan dicapai secara nyata oleh instansi dalam rumusan yang lebih spesifik, terukur, dalam kurun waktu lebih pendek dari tujuan. Sasaran merupakan bagian integral dalam proses perencanaan strategis yang akan dicapai secara nyata melalui penetapan kebijakan, program dan kegiatan sehingga dapat memberi arah terhadap alokasi sumber daya yang telah dipercayakan kepada instansi yang bersangkutan.

Dinas Kesehatan berkewajiban memberikan dukungan dan ikut bertanggungjawab atas tercapainya sasaran Pemerintah Kabupaten yang merupakan fungsi/ bidang kewenangannya.

Berdasarkan pernyataan tujuan di atas ditetapkanlah Sasaran Dinas Kesehatan sebagai berikut :

**Sasaran pertama:** Meningkatkan status kesehatan Keluarga, dengan mempunyai indikator sasaran:

- 1. Angka Harapan Hidup (AHH)
- 2. Angka Kematian Bayi (AKB)
- 3. Angka Kematian Ibu (AKI)
- 4. Prevalensi Stunting

- Sasaran Kedua:** Meningkatnya Kepuasan Layanan Kesehatan, dengan indikatornya;
1. Rata-rata indeks kepuasan masyarakat (IKM)
- Sasaran Ketiga:** Meningkatnya Akuntabilitas Kinerja Pemerintah Daerah. mempunyai indikator sasaran :
1. Nilai SAKIP.

Tabel 3.2  
Tujuan dan Sasaran Rencana Kerja Dinas Kesehatan Tahun 2024

Tujuan/ Sasaran/ SPM/ IKK	Indikator Kinerja	Realisasi 2022	Proyeksi 2023	Target 2024
Meningkatkan Derajat Kesehatan Masyarakat	Indeks Kesehatan	0,778	0,780	0,782
Meningkatnya Status Kesehatan Keluarga	Angka Harapan Hidup (AHH)	70,28	70,3	70,82
	Angka Kematian Ibu (AKI)	84	83	77
	Angka Kematian Bayi (AKB)	6,3	6,2	3,2
	Prevalensi Stunting	18,4	16	9,7
	Persentase Fasilitas Kesehatan Terakreditasi Strata Madya	94	NA	NA
Meningkatnya Kepuasan Layanan Kesehatan	Rata-rata Indeks Kepuasan Masyarakat (IKM)	82,95	83,05	86,7
Meningkatnya akuntabilitas Perangkat Daerah	Nilai SAKIP	81,8	81,9	82,25
Meningkatnya Pelayanan Dasar Kesehatan	Pelayanan kesehatan ibu hamil	103	100	100
	Pelayanan kesehatan ibu bersalin	100,23	100	100
	Pelayanan kesehatan bayi baru lahir;	103,15	100	100
	Pelayanan kesehatan balita;	100,5	100	100
	Pelayanan kesehatan pada usia pendidikan dasar;	99,99	100	100
	Pelayanan kesehatan pada usia produktif	100,07	100	100
	Pelayanan kesehatan pada usia lanjut	94,24	100	100

Tujuan/ Sasaran/ SPM/ IKK	Indikator Kinerja	Realisasi 2022	Proyeksi 2023	Target 2024
	Pelayanan kesehatan penderita hipertensi;	90,16	100	100
	Pelayanan kesehatan penderita diabetes melitus;	109,12	100	100
	Pelayanan kesehatan orang dengan gangguan jiwa berat;	103,56	100	100
	Pelayanan kesehatan orang terduga tuberkulosis	103	100	100
	Pelayanan kesehatan orang dengan risiko terinfeksi virus yang melemahkan daya tahan tubuh manusia (HIV)	101	100	100
	Rasio daya tampung RS terhadap Jumlah Penduduk	0,0691	0,09	0,09
	Persentase RS Rujukan Tingkat kabupaten/kota yang terakreditasi	100	100	100

### 3.1 Program dan Kegiatan

Program dan kegiatan Dinas Kesehatan, yang merupakan program dan kegiatan langsung ke masyarakat adalah :

- 1) **Program Pemenuhan Upaya Kesehatan Perorangan Dan Upaya Kesehatan Masyarakat :**
  - 1.1 Penyediaan Fasilitas Pelayanan Kesehatan untuk UKM dan UKP Kewenangan Daerah Kabupaten Kota
    - 1.1.1 Pembangunan Rumah Sakit beserta Sarana dan Prasarana Pendukungnya
    - 1.1.2 Pengembangan Rumah sakit
    - 1.1.3 Rehabilitasi dan Pemeliharaan Rumah Sakit
    - 1.1.4 Rehabilitasi dan Pemeliharaan Puskesmas
    - 1.1.5 Rehabilitasi dan Pemeliharaan Fasilitas Kesehatan Lainnya
    - 1.1.6 Pengadaan Sarana Fasilitas Pelayanan Kesehatan
    - 1.1.7 Pengadaan Prasarana dan Pendukung Fasilitas Pelayanan Kesehatan
    - 1.1.8 Pengadaan Alat Kesehatan/Alat Penunjang Medik Fasilitas Pelayanan Kesehatan
    - 1.1.9 Pengadaan Obat, Vaksin
    - 1.1.10 Pengadaan Bahan Habis Pakai
    - 1.1.11 Pemeliharaan Rutin dan Berkala Alat Kesehatan/Alat Penunjang Medik Fasilitas Pelayanan Kesehatan
    - 1.1.12 Pengadaan Alat Kesehatan / Alat penunjang medik fasilitas pelayanan Kesehatan
    - 1.1.13 Pengadaan dan Pemliharaan alat kalibrasi
    - 1.1.14 Distribusi Alat Kesehatan, obat, vaksin, BMHP, Makanan dan minuman ke Puskesmas dan faskes lainnya(GFK)

- 1.2 Penyediaan Layanan Kesehatan untuk UKM dan UKP Rujukan Tingkat Daerah Kabupaten/Kota
  - 2.1.1 Pengelolaan Pelayanan Kesehatan Ibu Hamil
  - 2.1.2 Pengelolaan Pelayanan Kesehatan Ibu Bersalin
  - 2.1.3 Pengelolaan Pelayanan Kesehatan Bayi Baru Lahir
  - 2.1.4 Pengelolaan Pelayanan Kesehatan Balita
  - 2.1.5 Pengelolaan Pelayanan Kesehatan pada Usia Pendidikan Dasar
  - 2.1.6 Pengelolaan Pelayanan Kesehatan pada Usia Produktif
  - 2.1.7 Pengelolaan Pelayanan Kesehatan pada Usia Lanjut
  - 2.1.8 Pengelolaan Pelayanan Kesehatan Penderita Hipertensi
  - 2.1.9 Pengelolaan Pelayanan Kesehatan Penderita Diabetes Melitus
  - 2.1.10 Pengelolaan Pelayanan Kesehatan Orang dengan Gangguan Jiwa Berat (ODGJ)
  - 2.1.11 Pengelolaan Pelayanan Kesehatan Orang Terduga Tuberkulosis
  - 2.1.12 Pengelolaan Pelayanan Kesehatan Orang Dengan Risiko Terinfeksi HIV
  - 2.1.13 Pengelolaan Pelayanan Kesehatan bagi Penduduk Pada Kondisi Kejadian Luar Biasa (KLB)
  - 2.1.14 Pengelolaan Pelayanan Kesehatan Bagi Penduduk Terdampak Krisis Kesehatan Akibat Bencana dan/Atau Berpotensi Bencana
  - 2.1.15 Pengelolaan Pelayanan Kesehatan Gizi Masyarakat
  - 2.1.16 Pengelolaan Pelayanan Kesehatan Kerja dan Olahraga
  - 2.1.17 Pengelolaan Pelayanan Kesehatan Lingkungan
  - 2.1.18 Pengelolaan Pelayanan Promosi Kesehatan
  - 2.1.19 Pengelolaan Pelayanan Kesehatan Tradisional, Akupunktur, Asuhan Mandiri dan Tradisional Lainnya
  - 2.1.20 Pengelolaan Surveilans Kesehatan
  - 2.1.21 Pengelolaan Pelayanan Kesehatan Jiwa dan NAPZA
  - 2.1.22 Pengelolaan Upaya Kesehatan Khusus
  - 2.1.23 Pengelolaan Upaya Pengurangan Risiko Krisis Kesehatan dan Pasca Krisis Kesehatan
  - 2.1.24 Pelayanan Kesehatan Penyakit Menular dan Tidak Menular
  - 2.1.25 Pengelolaan Jaminan Kesehatan Masyarakat
  - 2.1.26 Penyediaan Telemedicine di Fasilitas Pelayanan Kesehatan
  - 2.1.27 Operasional Pelayanan Puskesmas
    - 2.1.27.1 Operasional Pelayanan Puskesmas Purwodadi
    - 2.1.27.2 Operasional Pelayanan Puskesmas Nongkojajar
    - 2.1.27.3 Operasional Pelayanan Puskesmas Sumberpitu
    - 2.1.27.4 Operasional Pelayanan Puskesmas Puspo
    - 2.1.27.5 Operasional Pelayanan Puskesmas Tosari
    - 2.1.27.6 Operasional Pelayanan Puskesmas Lumbang
    - 2.1.27.7 Operasional Pelayanan Puskesmas Pasrepan
    - 2.1.27.8 Operasional Pelayanan Puskesmas Kejayan
    - 2.1.27.9 Operasional Pelayanan Puskesmas Ambal-ambil
    - 2.1.27.10 Operasional Pelayanan Puskesmas Wonorejo
    - 2.1.27.11 Operasional Pelayanan Puskesmas Purwosari
    - 2.1.27.12 Operasional Pelayanan Puskesmas Karangrejo
    - 2.1.27.13 Operasional Pelayanan Puskesmas Prigen

- 2.1.27.14 Operasional Pelayanan Puskesmas Bulukandang
- 2.1.27.15 Operasional Pelayanan Puskesmas sukorejo
- 2.1.27.16 Operasional Pelayanan Puskesmas Pandaan
- 2.1.27.17 Operasional Pelayanan Puskesmas Seban
- 2.1.27.18 Operasional Pelayanan Puskesmas Gempol
- 2.1.27.19 Operasional Pelayanan Puskesmas Kepulungan
- 2.1.27.20 Operasional Pelayanan Puskesmas Beji
- 2.1.27.21 Operasional Pelayanan Puskesmas Bangil
- 2.1.27.22 Operasional Pelayanan Puskesmas Raci
- 2.1.27.23 Operasional Pelayanan Puskesmas Rembang
- 2.1.27.24 Operasional Pelayanan Puskesmas Kraton
- 2.1.27.25 Operasional Pelayanan Puskesmas Ngempit
- 2.1.27.26 Operasional Pelayanan Puskesmas Pohjentrek
- 2.1.27.27 Operasional Pelayanan Puskesmas Gondangwetan
- 2.1.27.28 Operasional Pelayanan Puskesmas Rejoso
- 2.1.27.29 Operasional Pelayanan Puskesmas Winongan
- 2.1.27.30 Operasional Pelayanan Puskesmas Grati
- 2.1.27.31 Operasional Pelayanan Puskesmas Kedawungwetan
- 2.1.27.32 Operasional Pelayanan Puskesmas Lekok
- 2.1.27.33 Operasional Pelayanan Puskesmas Nguling
- 2.1.28 Operasional Pelayanan Fasilitas Kesehatan Lainnya (Operasional Labkesda)
- 2.1.29 Pelaksanaan Akreditasi Fasilitas Kesehatan di Kabupaten/Kota
- 2.1.30 Penyediaan Telemedicine di Fasilitas Pelayanan Kesehatan
- 2.1.31 Penyediaan dan Pengelolaan Sistem Penanganan Gawat Darurat Terpadu (SPGDT)
- 2.1.32 Investigasi Awal Kejadian Tidak Diharapkan (Kejadian Ikutan Pasca Imunisasi dan Pemberian Obat Massal)
- 2.1.33 Pengelolaan pelayanan kesehatan orang dengan Tuberkulosis
- 2.1.34 Pengelolaan pelayanan kesehatan orang dengan HIV (ODHIV)
- 2.1.35 Pengelolaan Kawasan Tanpa Rokok
- 2.1.36 Pengelolaan Pelayanan Kesehatan Malaria
- 2.1.37 Pengelolaan Pelayanan Kesehatan Dasar Melalui Pendekatan Keluarga
- 2.1.38 Pengelolaan Pelayanan Kesehatan Orang dengan Masalah Kesehatan Jiwa (ODMK)
- 1.3 Penerbitan Izin Rumah Sakit Kelas C dan D dan Fasilitas Pelayanan Kesehatan Tingkat Daerah Kabupaen/Kota
  - 2.1.3.1 Peningkatan Mutu Pelayanan Fasilitas Kesehatan
  - 2.1.3.2 Penyiapan Perumusan dan Pelaksanaan Pelayanan Kesehatan Rujukan

2) **Program Peningkatan Kapasitas Sumber Daya Manusia Kesehatan**, dengan pokok kegiatan sebagai berikut :

- 2.1 Pengembangan Mutu dan Peningkatan Kompetensi Teknis Sumber Daya Manusia Kesehatan Tingkat Daerah Kabupaten/Kota
  - 2.1.1 Peningkatan Kompetensi dan Kualifikasi Sumber Daya Manusia Kesehatan
  - 2.1.2 Pembinaan dan Pengawasan Sumber Daya Manusia Kesehatan



- 2.2 Perencanaan Kebutuhan dan Pendayagunaan Sumber daya Manusia Kesehatan untuk UKP dan UKM di wilayah Kabupaten / kota
  - 2.2.1 Pemenuhan Kebutuhan Sumber daya Manusia Kesehatan sesuai Standart (insentif Covid)
- 3) **Program Sediaan Farmasi, Alat Kesehatan Dan Makanan Minuman**, dengan pokok kegiatan :
  - 3.1 Pemberian Izin Apotek, Toko Obat, Toko Alat Kesehatan dan Optikal, Usaha Mikro Obat Tradisional (UMOT))
    - 3.1.1 Pengendalian dan Pengawasan serta Tindak Lanjut Pengawasan Perizinan Apotek, Toko Obat, Toko Alat Kesehatan dan Optikal, Usaha Mikro Obat Tradisional (UMOT)
  - 3.2 Pengendalian dan Pengawasan serta Tindak Lanjut Pengawasan Perizinan Apotek, Toko Obat, Toko Alat Kesehatan dan Optikal, Usaha Mikro Obat Tradisional (UMOT)
    - 3.2.1 Pengendalian dan Pengawasan Serta Tindak Lanjut Pengawasan Sertifikat Produksi Pangan Industri Rumah Tangga dan Nomor P-IRT Sebagai Izin Produksi, untuk Produk Makanan Minuman Tertentu yang Dapat Diproduksi oleh Industri Rumah Tangga.
- 4) **Program Pemberdayaan Masyarakat Bidang Kesehatan**, dengan pokok kegiatan :
  - 4.1 Pelaksanaan Sehat dalam Rangka Promotif Preventif Tingkat Daerah Kabupaten/ Kota
    - 4.1.1 Penyelenggaraan Promosi Kesehatan dan Gerakan Hidup Bersih dan Sehat
  - 4.2 Pengembangan dan Pelaksanaan Upaya Kesehatan Bersumber daya Masyarakat (UKBM) Tingkat Daerah Kabupaten/Kota
    - 4.2.1 Bimbingan Teknis Dan Supervisi Pengembangan Dan Pelaksanaan Upaya Kesehatan Bersumber Daya Masyarakat (UKBM)
  - 4.3 Advokasi, Pemberdayaan, Kemitraan, Peningkatan Peran serta Masyarakat dan Lintas Sektor Tingkat Daerah Kabupaten/Kota
    - 4.3.1 Peningkatan Upaya Promosi Kesehatan, Advokasi, Kemitraan dan Pemberdayaan Masyarakat.
- 5) **Program Penunjang Urusan Pemerintahan Daerah, dengan pokok kegiatan :**
  - 1.1 Perencanaan, Penganggaran, dan Evaluasi Kinerja Perangkat Daerah
    - 1.1.1 Penyusunan Dokumen Perencanaan Perangkat
    - 1.1.2 Evaluasi Kinerja Perangkat Daerah
  - 1.2 Administrasi Keuangan Perangkat Daerah
    - 1.2.1 Penyediaan Gaji dan Tunjangan ASN
    - 1.2.2 Penyediaan Administrasi Pelaksanaan Tugas ASN
  - 1.3 Penyediaan Administrasi Pelaksanaan Tugas ASN
    - 1.3.1 Penyediaan Peralatan dan Perlengkapan Kantor
    - 1.3.2 Penyediaan Barang Cetak dan Penggandaan
    - 1.3.3 Penyediaan Peralatan Rumah Tangga
    - 1.3.4 Penyelenggaraan Rapat-Rapat Koordinasi dan Konsultasi ke Luar Daerah Pengadaan Barang Milik Daerah Penunjang Urusan Pemerintah Daerah



- 1.4 Pengadaan Barang Milik Daerah Penunjang Urusan Pemerintah Daerah
  - 1.4.1 Pengadaan Kendaraan Dinas/Operasional
  - 1.4.2 Pengadaan Sarana dan Prasarana Gedung Kantor atau Bangunan Lainnya
  - 1.4.3 Pengadaan Mebel
- 1.5 Penyediaan Jasa Penunjang Urusan Pemerintahan Daerah
  - 1.5.1 Penyediaan Jasa Komunikasi, Sumber Daya Air dan Listrik
  - 1.5.2 Penyediaan Jasa Pelayanan Umum Kantor
- 1.6 Pemeliharaan Barang Milik Daerah Penunjang Urusan Pemerintahan Daerah
  - 1.6.1 Pemeliharaan/Rehabilitasi Gedung Kantor dan Bangunan Lainnya
  - 1.6.2 Penyediaan Jasa Pemeliharaan, Biaya Pemeliharaan dan Pajak Kendaraan Perorangan Dinas atau Kendaraan Dinas Jabatan
  - 1.6.3 Pemeliharaan/Rehabilitasi Sarana dan Prasarana Gedung Kantor atau Bangunan Lainnya

**BAB IV**  
**RENCANA KERJA DAN PENDANAAN PERANGKAT DAERAH**

Rencana Kerja Perangkat Daerah Dinas Kesehatan Kabupaten Pasuruan meliputi rencana kerja Dinas Kesehatan, UOBK RSUD Grati, UOBK RSUD BANGIL, UOBF Puskesmas dan UPTD Laboratorium Kesehatan Daerah. Rencana kerja ini terdiri dari beberapa program dan didalam program tersebut terdapat beberapa kegiatan yang sistematis dan terpadu untuk dapat dilaksanakan guna mencapai sasaran tertentu, yang dimana pada Dinas Kesehatan terdapat 5 program, 16 kegiatan, 78 sub kegiatan, UOBF Puskesmas sebanyak 21 sub kegiatan dan UPTD Labkesda 1 sub kegiatan. Adapun Rencana Kerja dan pendanaan pada Dinas Kesehatan di jabarkan pada rincian tabulasi Rumusan Rencana program dan kegiatan Dinas Kesehatan tahun 2024 dan Prakiraan Maju Tahun 2025 berikut pada tabel di bawah ini :

**Tabel 4.1 (T-C. 33)**  
**Rumusan Rencana Program dan Kegiatan Perangkat Daerah Tahun 2022 dan Prakiraan Maju Tahun 2023**  
**Kabupaten Pasuruan**

Dinas Kesehatan

Kod e	Urusan/ Bidang Urusan Pemerintahan Daerah dan Program/ Kegiatan/ Sub Kegiatan			Indikator Kinerja Program/ Kegiatan/ Sub Kegiatan	Rencana Tahun 2024						Catata n Pentin g	Prakiraan Maju Rencana Tahun 2025	
					Lokasi	Target Capaian Kinerja	Kebutuhan Dana/ Pagu Indikatif			Sumber Dana		Target Capaian Kinerja	Kebutuhan Dana/ Pagu Indikatif
(1)	(2)			(3)	(4)	(5)	(6)			(7)	(8)	(9)	(10)
XX	Program Penunjang Urusan Pemerintahan Daerah			Persentase pemenuhan penunjang urusan Pemerintahan	Dinkes Kab. Pasuruan	100				137.002.793.871		100	140.427.863.718
		Perencanaan, Penganggaran, dan Evaluasi Kinerja Perangkat Daerah		Persentase pelaksanaan perencanaan, penganggaran dan evaluasi kinerja	Dinkes Kab. Pasuruan	90				334.796.180		90	343.166.085
			Penyusunan Dokumen Perencanaan Perangkat Daerah	Jumlah Dokumen Perencanaan perangkat daerah	Dinkes Kab. Pasuruan	5				213.000.000	Pajak Rokok	5	218.325.000
							Belanja operasi			213.000.000			
								Belanja pegawai i		0			
								Belanja barang dan jasa		0			
								Belanja bunga		0			

Kode	Urusan/ Bidang Urusan Pemerintahan Daerah dan Program/ Kegiatan/ Sub Kegiatan			Indikator Kinerja Program/ Kegiatan/ Sub Kegiatan	Rencana Tahun 2024							Catatan Penting	Prakiraan Maju Rencana Tahun 2025	
					Lokasi	Target Capaian Kinerja	Kebutuhan Dana/ Pagu Indikatif				Sumber Dana		Target Capaian Kinerja	Kebutuhan Dana/ Pagu Indikatif
							Belanja transfer				0			
							Belanja operasi							
							Total Belanja DINKES				470.303.510.018			482.061.097.770
							Belanja operasi				448.388.510.018			
								Belanja pegawai		135.958.482.093				
								Belanja barang dan jasa		216.854.112.739				
								Belanja bunga		0				
								Belanja subsidi		0				
								Belanja hibah		0				
								Belanja bantuan sosial		0				
							Belanja modal				21.915.000.000			
							Belanja tidak terduga				0			
							Belanja transfer				0			
							Belanja operasi							
							UOBK RSUD BANGIL							

Kode	Urusan/ Bidang Urusan Pemerintahan Daerah dan Program/ Kegiatan/ Sub Kegiatan			Indikator Kinerja Program/ Kegiatan/ Sub Kegiatan	Rencana Tahun 2024						Catatan Penting	Prakiraan Maju Rencana Tahun 2025	
					Lokasi	Target Capaian Kinerja	Kebutuhan Dana/ Pagu Indikatif			Sumber Dana		Target Capaian Kinerja	Kebutuhan Dana/ Pagu Indikatif
			<b>PROGRAM PENUNJANG URUSAN PEMERINTAH DAERAH KABUPATEN/KOTA</b>	Pemanfaatan Rumah Sakit	rsud Bangil	100			150.000.000.000	BLUD		100	155.000.000.000
			Kegiatan Peningkatan Pelayanan BLUD	Persentase BOR, TOI,AVLOS Rumah Sakit	rsud Bangil	BOR 60%,TOI 6 hari ,AVLOS 3 hari			150.000.000.000	BLUD		BOR 60%,TOI 6 hari ,AVLOS 3 hari	155.000.000.000
			Pelayanan dan Penunjang Pelayanan BLUD	Jumlah BLUD yang Menyediakan Pelayanan dan Penunjang Pelayanan	rsud Bangil	1			150.000.000.000	BLUD		1	155.000.000.000
							Belanja operasi		150.000.000.000				
							Belanja pegawai		0				
							Belanja barang dan jasa		0				
							Belanja bunga		0				
							Belanja subsidi		0				
							Belanja hibah		0				
							Belanja bantuan sosial		0				
							Belanja modal		0				
							Belanja tidak terduga		0				

Kode	Urusan/ Bidang Urusan Pemerintahan Daerah dan Program/ Kegiatan/ Sub Kegiatan			Indikator Kinerja Program/ Kegiatan/ Sub Kegiatan	Rencana Tahun 2024						Catatan Penting	Prakiraan Maju Rencana Tahun 2025	
					Lokasi	Target Capaian Kinerja	Kebutuhan Dana/ Pagu Indikatif			Sumber Dana		Target Capaian Kinerja	Kebutuhan Dana/ Pagu Indikatif
							Belanja transfer			0			
							Belanja operasi						
			<b>PROGRAM PEMENUHAN UPAYA KESEHATAN PERORANGAN DAN UPAYA KESEHATAN MASYARAKAT</b>	Persentase Capaian SPM Rumah Sakit	rsud Bangil	77			62.400.000.000	DBHC-HT		77	72.950.000.000
			Kegiatan Penyediaan Fasilitas Pelayanan Kesehatan untuk UKM dan UKP Kewenangan Daerah Kabupaten/Kota	Persentase fasilitas kesehatan sesuai standar	rsud Bangil	70			62.400.000.000	DBHC-HT		70	72.950.000.000
			Pembangunan Rumah Sakit beserta Sarana dan Prasarana Pendukungnya	Jumlah Rumah Sakit Baru yang Memenuhi Rasio Tempat Tidur Terhadap Jumlah Penduduk Minimal 1:1000	rsud Bangil	1			12.000.000.000	DBHC-HT		1	20.000.000.000
							Belanja operasi			12.000.000.000			
								Belanja pegawa i	0				
								Belanja barang dan jasa	0				
								Belanja bunga	0				
								Belanja subsidi	0				
								Belanja hibah	0				
								Belanja bantuan	0				

Kode	Urusan/ Bidang Urusan Pemerintahan Daerah dan Program/ Kegiatan/ Sub Kegiatan			Indikator Kinerja Program/ Kegiatan/ Sub Kegiatan	Rencana Tahun 2024						Catatan Penting	Prakiraan Maju Rencana Tahun 2025	
					Lokasi	Target Capaian Kinerja	Kebutuhan Dana/ Pagu Indikatif			Sumber Dana		Target Capaian Kinerja	Kebutuhan Dana/ Pagu Indikatif
							n sosial						
							Belanja modal			0			
							Belanja tidak terduga			0			
							Belanja transfer			0			
							Belanja operasi						
			Rehabilitasi dan Pemeliharaan Rumah Sakit	Jumlah Sarana, Prasarana dan Alat Kesehatan yang Dilakukan Rehabilitasi dan Pemeliharaan oleh Rumah Sakit	rsud Bangil	1			10.000.000.000	DBHC-HT		1	10.000.000.000
							Belanja operasi			10.000.000.000			
							Belanja pegawai			0			
							Belanja barang dan jasa			0			
							Belanja bunga			0			
							Belanja subsidi			0			
							Belanja hibah			0			
							Belanja bantuan sosial			0			
							Belanja modal			0			

Kode	Urusan/ Bidang Urusan Pemerintahan Daerah dan Program/ Kegiatan/ Sub Kegiatan			Indikator Kinerja Program/ Kegiatan/ Sub Kegiatan	Rencana Tahun 2024						Catatan Penting	Prakiraan Maju Rencana Tahun 2025	
					Lokasi	Target Capaian Kinerja	Kebutuhan Dana/ Pagu Indikatif			Sumber Dana		Target Capaian Kinerja	Kebutuhan Dana/ Pagu Indikatif
							Belanja tidak terduga			0			
							Belanja transfer			0			
							Belanja operasi						
			Pengadaan Alat Kesehatan/Alat Penunjang Medik Fasilitas Pelayanan Kesehatan	Jumlah Alat Kesehatan/Alat Penunjang Medik Fasilitas Pelayanan Kesehatan yang Disediakan	rsud Bangil	2			12.000.000.000	DBHC-HT		2	12.500.000.000
							Belanja operasi			12.000.000.000			
								Belanja pegawai		0			
								Belanja barang dan jasa		0			
								Belanja bunga		0			
								Belanja subsidi		0			
								Belanja hibah		0			
								Belanja bantuan sosial		0			
							Belanja modal			0			
							Belanja tidak terduga			0			
							Belanja transfer			0			
							Belanja operasi						



Kode	Urusan/ Bidang Urusan Pemerintahan Daerah dan Program/ Kegiatan/ Sub Kegiatan			Indikator Kinerja Program/ Kegiatan/ Sub Kegiatan	Rencana Tahun 2024						Catatan Penting	Prakiraan Maju Rencana Tahun 2025	
					Lokasi	Target Capaian Kinerja	Kebutuhan Dana/ Pagu Indikatif			Sumber Dana		Target Capaian Kinerja	Kebutuhan Dana/ Pagu Indikatif
			Pengadaan Prasarana dan Pendukung Fasilitas Pelayanan Kesehatan	Jumlah Prasarana Fasilitas Pelayanan Kesehatan yang Disediakan	rsud Bangil	1			1.000.000.000	DBHC-HT		1	1.000.000.000
							Belanja operasi			1.000.000.000			
								Belanja pegawai		0			
								Belanja barang dan jasa		0			
								Belanja bunga		0			
								Belanja subsidi		0			
								Belanja hibah		0			
								Belanja bantuan sosial		0			
							Belanja modal			0			
							Belanja tidak terduga			0			
							Belanja transfer			0			
							Belanja operasi						
			Pengadaan obat, vaksin	Jumlah Obat dan Vaksin yang Disediakan	rsud Bangil	1			5.000.000.000	DBHC-HT		1	6.000.000.000

Kode	Urusan/ Bidang Urusan Pemerintahan Daerah dan Program/ Kegiatan/ Sub Kegiatan			Indikator Kinerja Program/ Kegiatan/ Sub Kegiatan	Rencana Tahun 2024						Catatan Penting	Prakiraan Maju Rencana Tahun 2025	
					Lokasi	Target Capaian Kinerja	Kebutuhan Dana/ Pagu Indikatif			Sumber Dana		Target Capaian Kinerja	Kebutuhan Dana/ Pagu Indikatif
							Belanja operasi		5.000.000.000				
								Belanja pegawai	0				
								Belanja barang dan jasa	0				
								Belanja bunga	0				
								Belanja subsidi	0				
								Belanja hibah	0				
								Belanja bantuan sosial	0				
							Belanja modal		0				
							Belanja tidak terduga		0				
							Belanja transfer		0				
							Belanja operasi						
			Pengadaan Bahan Habis Pakai	Jumlah Bahan Habis Pakai yang Disediakan	rsud Bangil	1			10.000.000.000	DBHC-HT		1	11.000.000.000
							Belanja operasi		10.000.000.000				
								Belanja pegawai	0				

Kode	Urusan/ Bidang Urusan Pemerintahan Daerah dan Program/ Kegiatan/ Sub Kegiatan			Indikator Kinerja Program/ Kegiatan/ Sub Kegiatan	Rencana Tahun 2024						Catatan Penting	Prakiraan Maju Rencana Tahun 2025	
					Lokasi	Target Capaian Kinerja	Kebutuhan Dana/ Pagu Indikatif			Sumber Dana		Target Capaian Kinerja	Kebutuhan Dana/ Pagu Indikatif
							Belanja barang dan jasa		0				
							Belanja bunga		0				
							Belanja subsidi		0				
							Belanja hibah		0				
							Belanja bantuan sosial		0				
							Belanja modal		0				
							Belanja tidak terduga		0				
							Belanja transfer		0				
							Belanja operasi						
			Pemeliharaan Rutin dan Berkala Alat Kesehatan/Alat Penunjang Medik Fasilitas Pelayanan Kesehatan	Jumlah Alat Kesehatan/Alat Penunjang Medik Fasilitas Layanan Kesehatan yang Terpelihara Sesuai Standar	rsud Bangil	1			400.000.000	DBHC-HT		1	450.000.000
							Belanja operasi		400.000.000				
							Belanja pegawai		0				
							Belanja barang		0				

Kode	Urusan/ Bidang Urusan Pemerintahan Daerah dan Program/ Kegiatan/ Sub Kegiatan			Indikator Kinerja Program/ Kegiatan/ Sub Kegiatan	Rencana Tahun 2024						Catatan Penting	Prakiraan Maju Rencana Tahun 2025	
					Lokasi	Target Capaian Kinerja	Kebutuhan Dana/ Pagu Indikatif			Sumber Dana		Target Capaian Kinerja	Kebutuhan Dana/ Pagu Indikatif
								dan jasa					
								Belanja bunga	0				
								Belanja subsidi	0				
								Belanja hibah	0				
								Belanja bantuan sosial	0				
								Belanja modal	0				
								Belanja tidak terduga	0				
								Belanja transfer	0				
								Belanja operasi					
				Pengembangan Rumah Sakit	Jumlah Rumah sakit yang ditingkatkan sarana, prasarana, alat kesehatan dan SDM agar sesuai standar jenis pelayanan rumah sakit berdasarkan kelas rumah sakit yang memenuhi rasio tempat tidur terhadap jumlah penduduk minimal 1:1000	1			12.000.000.000	DBHC-HT		1	12.000.000.000
					rsud Bangil			Belanja operasi	12.000.000.000				
								Belanja pegawai	0				





## **BAB V**

### **PENUTUP**

Renja Kerja (Renja) Organisasi Pemerintah Daerah Dinas Kesehatan Kabupaten Pasuruan tahun 2024, disusun sesuai dengan aturan dan urutan penyusunan usulan kegiatan. Dalam kegiatan Musrenbang baik dari Tingkat Desa, kecamatan, Forum Perangkat Daerah dan Musrenbang Kabupaten, Kesehatan merupakan prioritas pembangunan di masyarakat. Ini terbukti dengan semakin banyaknya usulan baik fisik maupun non fisik.

Rencana Tindak Lanjut dari usulan Renja Dinas Kesehatan Kabupaten Pasuruan tahun 2024 ini akan dipertimbangkan untuk dapatnya dipakai acuan dalam menentukan porsi anggaran kesehatan baik dalam KUA PPAS maupun RAPBD tahun 2024, sehingga Dinas Kesehatan mendapatkan porsi anggaran yang berimbang yaitu dilihat dari realisasi usulan dari bawah, semakin tinggi realisasinya maka semakin baik Renja tersebut. Mudah-mudahan ini dapat bermanfaat bagi pembangunan kesehatan di wilayah Kabupaten Pasuruan.

Ditetapkan di Pasuruan  
Pada tanggal                      2023

**BUPATI PASURUAN**

**M. IRSYAD YUSUF**

## BAB V


### PENUTUP

Renja Kerja (Renja) Organisasi Pemerintah Daerah Dinas Kesehatan Kabupaten Pasuruan Tahun 2024, disusun sesuai dengan aturan dan urutan penyusun usulan kegiatan. Dalam kegiatan Musrenbang baik dari tingkat Desa, Kecamatan, Forum Perangkat Daerah dan Musrenbang kabupaten, Kesehatan merupakan prioritas pembangunan di masyarakat. Ini terbukti dengan semakin banyaknya usulan baik fisik maupun non fisik.

Rencana Tindak Lanjut dari usulan Renja Dinas Kesehatan Kabupaten Pasuruan Tahun 2024 ini akan dipertimbangkan untuk dapatnya dipakai acuan dalam menentukan porsi anggaran kesehatan baik dalam KUA PPAS maupun RAPBD Tahun 2024, sehingga Dinas Kesehatan mendapatkan porsi Anggaran yang berimbang yaitu dilihat dari realisasi usulan dari bawah, semakin tinggi realisasinya maka semakin baik Renja tersebut.

Mudah-mudahan ini dapat bermanfaat bagi pembangunan kesehatan di wilayah Kabupaten Pasuruan.

BUPATI PASURUAN



M. IRSYAD YUSUF